

Einwohnergemeinde



Wangen bei Olten



Verwaltungsrechnung 2013

Gemeindeversammlung vom 23.06.2014

Übersicht Laufende Rechnung und Investitionsrechnung	3
Laufende Rechnung	
0 Allgemeine Verwaltung	4
1 Oeffentliche Sicherheit	7
2 Bildung	8
3 Kultur und Freizeit	12
4 Gesundheitswesen	13
5 Soziale Wohlfahrt	14
6 Verkehr	15
7 Umwelt und Raumordnung	16
8 Volkswirtschaft	19
9 Finanz- und Steuerwesen	20
Investitionsrechnung	22
Investitionsrechnung mit Verpflichtungskreditkontrolle	24
Ergebnis der Gesamtrechnung	26
Artengliederungen	27
Bestandesrechnung	30
Abschreibungstabelle	36
Tabelle Wiederbeschaffungswert der Abwasseranlagen	38
Kreditüberschreitungen	39
Nachtragskredite	43
Schuldenverzeichnis	44
Anhang zur Jahresrechnung	45
Kommentar des Ressortchefs Finanzen	46
Bericht der Revisionsstelle	47
Kennzahlen	49
Grafiken	50
Beschlussesentwurf	52

Übersicht Laufende Rechnung 2013

Kto.	Bezeichnung	Rechnung 2013		Voranschlag 2013		Rechnung 2012	
		Aufwand	Ertrag	Aufwand	Ertrag	Aufwand	Ertrag
0	ALLGEMEINE VERWALTUNG	2'949'834.42	1'577'799.86	3'012'010	1'607'360	2'923'639.26	1'572'008.55
	Nettoaufwand		1'372'034.56		1'404'650		1'351'630.71
1	OEFFENTLICHE SICHERHEIT	369'097.95	198'443.65	378'230	200'000	405'862.00	217'639.90
	Nettoaufwand		170'654.30		178'230		188'222.10
2	BILDUNG	8'279'356.20	1'993'001.10	8'450'010	2'014'390	8'203'736.61	1'756'985.25
	Nettoaufwand		6'286'355.10		6'435'620		6'446'751.36
3	KULTUR UND FREIZEIT	131'750.25	3'788.00	140'080	3'000	110'074.50	8'374.00
	Nettoaufwand		127'962.25		137'080		101'700.50
4	GESUNDHEIT	279'822.10		285'940		274'550.30	
	Nettoaufwand		279'822.10		285'940		274'550.30
5	SOZIALE WOHLFAHRT	4'268'464.45	350.00	4'206'170	11'350	4'391'806.45	350.00
	Nettoaufwand		4'268'114.45		4'194'820		4'391'456.45
6	VERKEHR	1'279'803.46	84'920.00	1'302'600	87'840	1'224'019.16	86'360.00
	Nettoaufwand		1'194'883.46		1'214'760		1'137'659.16
7	UMWELT UND RAUMORDNUNG	1'165'993.44	1'118'616.64	1'221'810	1'148'020	1'410'104.95	1'302'927.05
	Nettoaufwand		47'376.80		73'790		107'177.90
8	VOLKSWIRTSCHAFT	171'747.65	228'244.32	174'110	213'000	173'459.75	216'969.01
	Nettoertrag		56'496.67		38'890		43'509.26
9	FINANZEN UND STEUERN	1'178'539.10	14'909'775.76	1'339'950	14'500'400	1'895'363.08	15'141'712.06
	Nettoertrag		13'731'236.66		13'160'450		13'246'348.98
	Total	20'074'409.02	20'114'939.33	20'510'910	19'785'360	21'012'616.06	20'303'325.82
	Ertragsüberschuss		40'530.31				
	Aufwandüberschuss				725'550		709'290.24
	Total	20'114'939.33	20'114'939.33	20'510'910	20'510'910	21'012'616.06	21'012'616.06

Übersicht Investitionsrechnung 2013

Kto.	Bezeichnung	Rechnung 2013		Voranschlag 2013		Rechnung 2012	
		Aufwand	Ertrag	Aufwand	Ertrag	Aufwand	Ertrag
	T O T A L	1'816'555.57	394'544.50	2'133'000	470'000	2'120'682.30	493'921.30
0	ALLGEMEINE VERWALTUNG	58'764.50	14'245.00	70'000	20'000		
2	BILDUNG	430'602.46		321'000		691'841.10	
3	KULTUR UND FREIZEIT						
6	VERKEHR	1'065'111.46		1'472'000	150'000	1'146'532.40	
7	UMWELT UND RAUMORDNUNG	262'077.15	380'299.50	270'000	300'000	282'308.80	493'921.30
	Total	1'816'555.57	394'544.50	2'133'000	470'000	2'120'682.30	493'921.30
	Ausgabenüberschuss		1'422'011.07		1'663'000		1'626'761.00
	Total	1'816'555.57	1'816'555.57	2'133'000	2'133'000	2'120'682.30	2'120'682.30

Laufende Rechnung 2013

Kto.	Bezeichnung	Rechnung 2013		Budget 2013		Rechnung 2012	
		Aufwand	Ertrag	Aufwand	Ertrag	Aufwand	Ertrag
0	ALLGEMEINE VERWALTUNG	2'949'834.42	1'577'799.86	3'012'010	1'607'360	2'923'639.26	1'572'008.55
01	Legislative und Exekutive	233'318.85	4'200.00	232'370	5'400	199'542.75	4'800.00
011	Legislative	60'609.50		56'270		32'913.30	
300.00	Entschädigung Wahlbüro	20'309.50		16'200		7'542.00	
310.10	Inserate	2'134.50		3'000		735.70	
310.30	Stimmaterial, Drucksachen	10'983.25		10'000		5'397.95	
318.00	Einpacken Wahlmaterial Dritte	3'765.70		2'400		900.00	
318.10	Porto, Verteilung	13'507.45		14'820		8'789.95	
365.00	Gemeindebeitrag an Parteien	9'500.00		9'500		9'500.00	
395.00	Sozialleistungen Wahlbüro	409.10		350		47.70	
012	Exekutive	172'709.35	4'200.00	176'100	5'400	166'629.45	4'800.00
300.00	Entschädigung Behörden	68'319.90		70'100		68'622.00	
300.10	Sitzungsgelder Gemeinderat	28'257.00		25'000		23'319.00	
300.15	Entschädigung Ausschüsse	5'003.00		4'500		3'435.00	
300.22	Entschädigung VPA	5'370.00		7'000		4'274.00	
300.23	Entschädigung FIKO	11'720.00		11'000		11'767.30	
309.00	Geschenke Ehrungen GR	11'029.70		12'000		13'235.45	
317.00	Spesen Behörden	9'550.90		10'000		4'502.70	
317.20	Repräsentationsspesen GR	3'834.80		6'000		8'058.15	
318.00	Homepage www.wangenbo.ch	9'185.80		8'000		8'870.80	
318.10	Externe Revisionsstelle	12'381.60		13'000		12'366.60	
352.00	Verein Gemeindepräsidenten Unterg	1'000.00		1'500		470.00	
395.00	Sozialleistungen Behörden	7'056.65		8'000		7'708.45	
436.00	Einnahmen Werbung Homepage		4'200.00		5'400		4'800.00
02	Allgemeine Verwaltung	2'628'331.47	1'534'869.06	2'686'140	1'562'960	2'612'681.56	1'528'477.75
020	Gemeindeverwaltung	988'258.87	194'137.56	1'009'340	184'960	1'010'399.81	194'711.05
301.00	Besoldung Verwaltungspersonal	495'621.70		496'000		493'755.60	
309.00	Ausbildung Verwaltung	5'536.00		9'500		7'334.00	
309.10	Personalanlässe	747.85		1'000		4'254.15	
310.10	Inserate Verwaltung/Kanzlei	1'330.00		1'500		888.45	
310.20	Büromaterial, Drucksachen	9'913.25		15'000		15'589.38	
310.70	Zeitungen, Fachschriften	1'238.40		1'800		1'373.45	
311.10	Mobiliar und Maschinen	807.40		1'000		1'471.20	
311.12	EDV Soft- und Hardware	3'477.10		4'000		7'433.00	
313.00	Verbrauchsmaterial Kanzlei	2'947.65		3'500		3'717.95	
315.10	Unterh. Mobiliar + Maschinen	57'575.00		58'000		56'645.95	
316.10	Photokopierer Kanzlei	21'580.90		25'000		26'905.75	
317.10	Spesenentschädigung Kanzlei	2'405.80		2'000		2'472.45	
317.50	Rechts- und Gerichtskosten	2'423.50		5'000		683.10	
318.00	Versicherungen Verwaltung	3'223.30		4'000		3'623.40	
318.10	Porti Kanzlei/Verwaltung	23'834.25		30'000		30'296.55	
318.20	Telefon Verwaltung/Kanzlei	11'297.55		10'000		10'303.50	
318.21	Postcheck-Gebühren	8'870.72		11'000		8'916.48	
318.28	Betreibungskosten	39'536.50		47'000		45'500.70	
318.30	* Pässe, IDs, Ausländerausweise	29'584.40		20'000		29'518.30	
318.50	Allgemeine Gebühren	1'298.40		1'500		1'365.25	
351.00	* Veranlagungskosten Steuern	160'725.85		155'000		154'785.50	
365.10	Verbandsbeiträge Verwaltung	5'137.40		4'400		4'509.60	
395.00	Verrechnete Sozialleistungen	99'145.95		103'140		99'056.10	

* = Erläuterung ab Seite 39

** Nachtragskredite Seite 43

Laufende Rechnung 2013

Kto.	Bezeichnung	Rechnung 2013		Budget 2013		Rechnung 2012	
		Aufwand	Ertrag	Aufwand	Ertrag	Aufwand	Ertrag
431.00	Gebühren Kanzlei/Verwaltung		50'507.00		40'000		48'954.85
431.01	Vorschuss Einsprachen		-850.00				950.00
431.60	Plakatgebühren		190.00		160		200.00
434.00	Kostenanteile Verwaltung		254.50		1'500		360.40
434.10	Inkasso Wassergebühren		9'500.00		9'500		9'500.00
434.20	Verwaltungskosten RFU/LRO		6'000.00		6'000		6'000.00
436.00	Gewinnanteil Gäu-Anzeiger		7'004.00		6'800		9'665.00
436.30	Belastung Betriebskosten		27'973.81		28'000		28'912.05
452.00	Provision Bezug Kirchensteuer		27'029.75		27'000		26'439.00
461.01	Beitrag Steuerregisterführung		6'562.85		6'500		6'828.60
461.03	Staatsbeitrag Sektionschef		12'965.65		12'500		12'901.15
490.71	Verwaltungskosten Abwasser		28'000.00		28'000		28'000.00
490.72	Verwaltungskosten Abfall		19'000.00		19'000		16'000.00
022	Umwelt- und Werkkommission	9'499.85		12'170		9'204.05	
300.00	Sitzungsgelder UWK	6'394.00		8'500		6'080.00	
300.10	Entschädigung Präsident UWK	1'965.00		1'970		1'965.00	
310.00	Inserate Drucksachen UWK	812.50		1'000		602.70	
395.00	Sozialleistungen UWK	328.35		700		556.35	
027	Bauverwaltung	317'523.00	27'681.75	316'630	30'000	290'251.25	30'940.25
300.00	Entschädigung Präsident BPK	3'929.00		3'930		3'929.00	
300.10	Sitzungsgelder BPK	10'038.00		11'000		10'801.00	
301.00	Besoldung Bauverwaltung	213'994.90		224'500		197'144.40	
309.00	Weiterbildung BPK	1'315.00		2'000			
309.10	* Personalrekrutierung Bau **	32'286.85		10'000			
310.00	Inserate BPK	4'556.25		4'000		4'668.80	
310.80	Fachschriften BPK	267.50		200		17.50	
317.00	Spesen Bauverwaltung	2'063.00		2'000		2'232.90	
318.00	Studien/Expertisen/Beratungen	12'576.70		10'000		25'713.25	
318.20	Grundbuchkosten	2'402.75		3'000		2'527.95	
395.00	Sozialleistungen Bau	34'093.05		46'000		43'216.45	
431.00	Einnahmen Bauverwaltung		27'681.75		30'000		30'940.25
028	Allgemeine Personalkosten	1'313'049.75	1'313'049.75	1'348'000	1'348'000	1'302'826.45	1'302'826.45
303.00	AHV / ALV	506'419.70		522'000		500'494.80	
304.00	BVG	760'136.70		775'000		749'417.60	
305.00	UVG / KVG	46'493.35		51'000		52'914.05	
460.00	Rückvergütung CO2-Abgabe		1'207.50		4'000		3'035.50
495.00	Verrechnung Sozialleistungen		1'311'842.25		1'344'000		1'299'790.95
09	Verwaltungsliegenschaften	88'184.10	38'730.80	93'500	39'000	111'414.95	38'730.80
090	Verwaltungsliegenschaften	88'184.10	38'730.80	93'500	39'000	111'414.95	38'730.80
301.00	Besoldung Verw.Liegenschaften	36'542.25		36'000		34'727.90	
312.01	Wasser Gemeindekanzlei	1'142.10		1'400		1'694.50	
312.02	Wasser Werkhof/FW-Magazin	426.95		1'200		1'105.85	
312.11	Strom Gemeindekanzlei	7'532.05		8'300		8'401.55	
312.12	Strom Werkhof/FW-Magazin	2'382.75		4'000		3'763.35	
312.21	Heizung Gemeindekanzlei	4'352.55		6'000		6'597.00	
312.22	* Heizung Werkhof/FW-Magazin	9'171.10		4'000		10'937.85	
313.01	Verbrauchsmaterial Kanzlei	1'777.45		1'800		1'483.70	
314.01	Baulicher Unterhalt Kanzlei	5'244.90		10'000		19'144.70	

* = Erläuterung ab Seite 39

** Nachtragskredite Seite 43

Laufende Rechnung 2013

Kto.	Bezeichnung	Rechnung 2013		Budget 2013		Rechnung 2012	
		Aufwand	Ertrag	Aufwand	Ertrag	Aufwand	Ertrag
314.02	Baul. Unterh. Werkhof/FW-Mag.	2'549.70		4'500		4'789.95	
315.00	Betr. Unterh. Verw.Liegensch.	4'098.85		5'000		5'697.30	
318.00	Versicherung Verw.Liegens.	5'848.95		4'200		6'138.60	
318.10	Reinigung durch Dritte	717.55		600		563.55	
395.00	Soziall. Verw.Liegenschaften	6'396.95		6'500		6'369.15	
427.00	Mietzins Verw.Liegenschaften		38'730.80		39'000		38'730.80

Laufende Rechnung 2013

Kto.	Bezeichnung	Rechnung 2013		Budget 2013		Rechnung 2012	
		Aufwand	Ertrag	Aufwand	Ertrag	Aufwand	Ertrag
1	OEFFENTLICHE SICHERHEIT	369'097.95	198'443.65	378'230	200'000	405'862.00	217'639.90
10	Rechtsaufsicht	887.80		1'260		1'109.20	
100	Rechtswesen	887.80		1'260		1'109.20	
300.00	Besoldung Friedensrichter	885.00		1'250		1'106.00	
395.00	Sozialleistungen Friedensrichter	2.80		10		3.20	
11	Sicherheitsdienst	38'390.45		40'000		50'157.60	
112	Sicherheitsdienst	38'390.45		40'000		50'157.60	
318.00	Patrouillendienst	38'390.45		40'000		50'157.60	
14	Wehrdienste	253'587.65	198'443.65	254'900	200'000	252'438.90	197'294.90
140	Wehrdienste	253'587.65	198'443.65	254'900	200'000	252'438.90	197'294.90
352.00	Hydrantengebühr	55'144.00		54'900		55'144.00	
352.10	Zahlung FW-Pflichtersatz RFU	198'443.65		200'000		197'294.90	
430.20	Feuerwehrrpflichtersatz RFU		198'443.65		200'000		197'294.90
15	Militärische Landesverteidigung	10'972.80		10'870		10'855.20	
150	Militär	10'972.80		10'870		10'855.20	
352.00	Baurechtszins BG Hägendorf	6'142.80		6'150		6'142.80	
365.00	Unterh. Schiessanlage Gnöd	4'830.00		4'720		4'712.40	
16	Zivile Landesverteidigung	65'259.25		71'200		91'301.10	20'345.00
160	Zivilschutz	65'259.25		71'200		91'301.10	20'345.00
301.00	Besoldungen Zivilschutz	135.00		200		135.00	
312.00	Strom Wasser Zivilschutz	3'299.15		3'700		3'951.50	
313.00	Verbrauchsmaterial Zivilschutz			200			
315.00	Unterhalt Geräte Anlagen ZS	830.10		4'500		2'332.85	
318.00	Versicherungen Zivilschutz	1'715.05		1'800		1'752.00	
318.20	Telefon Zivilschutz	1'357.25		1'800		1'569.90	
352.00	Beitrag an RZSO	57'921.85		59'000		61'214.00	
381.00	Einlage SR-Ersatzabgaben					20'345.00	
395.00	Sozialleistungen Zivilschutz	0.85				0.85	
430.00	Ersatzabgaben Schutzräume						20'345.00

Laufende Rechnung 2013

Kto.	Bezeichnung	Rechnung 2013		Budget 2013		Rechnung 2012	
		Aufwand	Ertrag	Aufwand	Ertrag	Aufwand	Ertrag
2	BILDUNG	8'279'356.20	1'993'001.10	8'450'010	2'014'390	8'203'736.61	1'756'985.25
20	Kindergarten	683'659.56	205'000.35	667'910	183'000	678'052.37	150'779.00
200	Kindergarten	683'659.56	205'000.35	667'910	183'000	678'052.37	150'779.00
302.00	* Besoldung Kindergarten	551'444.70		540'000		534'524.30	
310.00	Lehrmaterial Kindergarten	7'832.71		8'910		8'859.72	
311.50	Unterrichtsgeräte Kindergarten	4'315.80		6'000		4'509.95	
395.00	* Sozialleistungen Kindergarten	120'066.35		113'000		130'158.40	
461.00	Staatsbeitrag Kindergarten		205'000.35		183'000		150'779.00
21	Volksschule	6'994'955.16	1'691'122.90	7'054'640	1'742'490	6'936'736.19	1'522'807.60
210	Primarstufe	2'461'542.93	646'464.05	2'378'890	662'000	2'362'316.28	571'016.50
302.00	* Besoldung Primarschule	1'969'585.10		1'882'000		1'895'503.65	
302.30	Besoldung Hausaufgabenhilfe	29'061.50		39'000		30'195.00	
310.00	Lehrmittel, Material Primar	47'605.63		47'890		49'053.53	
395.00	Verrechnete Sozialleistungen	415'290.70		410'000		387'564.10	
436.00	Elternbeitr. Hausaufgabenhilfe		10'165.00		12'000		9'057.30
461.00	Staatsbeitrag Primarschule		636'299.05		650'000		561'959.20
212	Sekundarschule	1'792'216.13	544'736.30	1'863'320	552'300	1'900'376.21	492'750.75
302.00	Besoldung Sekundarschule	1'038'429.05		1'057'000		1'076'688.85	
310.00	Lehrmittel, Material Sek.	25'773.03		30'720		34'226.86	
318.00	* Schülertransportkosten	12'087.00				10'017.00	
352.00	Schulgelder an andere Gemeinden	7'700.00		45'600		32'736.00	
361.00	Beitrag an gymn. Unterricht	492'800.00		500'000		523'600.00	
395.00	Verrechnete Sozialleistungen	215'427.05		230'000		223'107.50	
461.00	Staatsbeitrag Sekundarschule		360'169.30		365'000		316'353.75
461.01	Staatsbeitrag an 10. Schuljahr				12'300		9'300.00
461.02	Staatsbeitr. gymn. Unterricht		172'480.00		175'000		157'080.00
461.03	* Rückerstattung Schülertransportkosten		12'087.00				10'017.00
216	Hauswirtschaft und Werken	727'725.83	183'063.50	776'730	200'000	689'450.11	160'235.85
302.00	Besoldung Werken	443'361.15		458'000		429'592.55	
302.01	Besoldung Hauswirtschaftsschul	118'331.45		129'000		104'988.55	
310.00	Lehrmittel Material Werken	37'221.93		42'470		42'053.41	
310.50	Lehrmittel, Material HW-Schule	1'644.25		2'510		2'113.70	
311.50	Unterrichtsgeräte Werken I+II	167.70		450		454.70	
313.10	Lebens-, Putz- + Waschmittel	14'073.70		24'300		10'324.25	
395.00	Verrechnete Sozialleistungen	112'925.65		120'000		99'922.95	
461.00	Staatsbeitr. Werken / HWS		183'063.50		200'000		160'235.85
217	Musikschule	524'476.25	161'332.20	550'410	185'000	530'767.25	166'698.95
302.00	Besoldung Musikschullehrer	429'666.35		450'000		442'137.80	
309.00	Kurse / Spesen Musikschule	1'204.55		4'800		1'268.00	
309.01	Geschenke, Ehrungen Musik	365.60		400		464.35	
310.30	Drucksachen, Inserate Musik			1'000			
310.40	Lehrmittel, Notenmaterial	1'750.45		1'550		1'272.00	
311.80	Ansch. Instrumente und Geräte	12'322.40		12'860		2'584.80	
315.50	Unterh. Instrumente und Geräte	2'828.75		1'900		3'815.30	
317.10	Spesen Musikschule	245.50		600		304.60	
317.40	Konzerte	2'240.60		2'800		329.50	
365.10	Verbandsbeiträge Musikschule	1'470.00		1'500		1'160.00	

* = Erläuterung ab Seite 39

** Nachtragskredite Seite 43

Laufende Rechnung 2013

Kto.	Bezeichnung	Rechnung 2013		Budget 2013		Rechnung 2012	
		Aufwand	Ertrag	Aufwand	Ertrag	Aufwand	Ertrag
395.00	Verrechnete Sozialleistungen	72'382.05		73'000		77'430.90	
433.10	Elternbeiträge Musikschule		87'878.05		92'000		88'114.65
461.00	Staatsbeitrag Musikschule		73'454.15		93'000		78'584.30
218	Schulanlagen	992'448.49	27'091.75	984'600	21'000	979'993.39	25'368.35
301.00	* Besoldung Schulhauswarte	198'738.50		190'000		190'922.60	
301.10	Besoldung Reinigungspersonal	79'647.05		90'000		91'275.20	
301.20	Besoldung Grundreinigung	29'008.05		32'000		28'539.45	
306.01	Dienstkleider Abwarte	1'037.00		1'000		1'007.00	
308.01	Besoldung Aufsicht Bad	1'260.00		1'400		1'225.00	
309.00	Ausbildung Schulhauswarte					1'110.00	
311.02	Ansch. Geräte/Mob. Hinterbüel	4'166.00		4'650		7'452.80	
311.03	Ansch. Geräte/Mob. Kleinwangen	3'053.20		3'300		4'960.15	
311.05	Ansch. Geräte/Mob. Alp und Ey	5'489.30		6'000		3'289.70	
311.06	Defibrillatoren	3'422.50		4'600			
311.10	Anschaffung Unterrichtsgeräte	25'253.70		29'890		40'963.90	
311.11	* Anschaffung Schulmobiliar **	48'744.15		16'140		8'775.05	
311.15	Turnmaterial	4'581.39		5'000		6'679.79	
312.02	Wasser Schulhaus Hinterbüel	16'607.45		14'000		18'111.45	
312.03	Wasser Schulhaus Kleinwangen	4'279.15		5'200		5'670.05	
312.04	Wasser KG Ey	599.60		850		620.45	
312.05	Wasser KG Alp	362.70		450		489.65	
312.06	Wasser Schulhaus Alp	1'595.55		1'800		2'704.70	
312.12	Strom Schulhaus Hinterbüel	36'876.05		40'000		39'127.00	
312.13	Strom Schulhaus Kleinwangen	12'305.10		12'000		12'280.10	
312.14	Strom KG Ey	481.50		400		341.55	
312.16	Strom KG + Schulhaus Alp	6'180.20		5'800		6'306.20	
312.17	Strom Sportplatz						
312.82	* Heizung Schulhaus Hinterbüel	96'438.05		80'000		98'226.50	
312.83	Heizung Schulhaus Kleinwangen	33'949.20		32'000		31'746.50	
312.84	Heizung KG Ey	1'320.95		1'200		1'090.05	
312.85	Heizung KG Alp	5'287.85		4'500		4'921.15	
312.86	Heizung Schulhaus Alp	13'523.50		14'000		10'108.60	
313.01	Verbrauchsmaterial Hinterbüel	19'955.30		21'700		18'174.95	
313.02	Verbrauchsmaterial Bad (Chemie)	7'744.75		7'600		7'420.00	
313.03	Verbrauchsmaterial Kleinwangen	13'261.12		14'200		12'500.00	
313.05	Verbrauchsmaterial KG Alp	1'085.25		1'100		1'056.35	
313.06	Verbrauchsmaterial Alp	5'464.55		5'500		5'333.90	
314.01	Baulicher Unterhalt Hinterbüel	10'163.25		10'450		47'723.45	
314.02	Baulicher Unterhalt Bad	4'509.85		4'500		29'386.75	
314.03	Baulicher Unterhalt Kleinwangen	22'979.95		26'500		29'626.85	
314.04	Baulicher Unterhalt KG Alp			3'000			
314.05	Baulicher Unterhalt KG in der Ey	1'889.30		2'500		819.00	
314.06	Baulicher Unterhalt Alp Schulh	19'501.65		20'650		15'004.25	
314.80	Aussenanlagen (Werkhof)	26'720.30		25'000		20'918.30	
314.82	Unterh. Aussenanlagen HB	32'340.10		33'850		11'421.60	
314.83	Unterh. Aussenanlagen KLW	11'195.15		10'500		1'977.30	
314.84	Unterh. Aussenanlagen KG Ey			500		477.35	
314.85	Unterh. Aussenanlagen KG Alp	5'457.40		5'500		1'201.70	
314.86	Unterh. Aussenanlagen SH Alp	6'504.50		6'500		2'646.10	
315.01	Betriebl. Unterhalt Hinterbüel	18'928.95		14'550		16'063.60	
315.02	Betriebl. Unterhalt Schwimmbad	11'503.85		8'080		9'232.55	
315.03	*etriebl. Unterhalt Kleinwangen	18'288.38		11'100		13'552.30	

* = Erläuterung ab Seite 39

** Nachtragskredite Seite 43

Laufende Rechnung 2013

Kto.	Bezeichnung	Rechnung 2013		Budget 2013		Rechnung 2012	
		Aufwand	Ertrag	Aufwand	Ertrag	Aufwand	Ertrag
315.04	Betriebl. Unterhalt KG Ey	274.35		700		508.80	
315.05	Betriebl. Unterhalt KG Alp	416.05		1'000		546.05	
315.06	Betriebl. Unterhalt SH Alp	4'458.30		5'500		5'090.90	
315.10	Unterh. Schulmob. Primars.	2'258.75		3'000		801.60	
315.11	Unterh. Schulmob. Oberstufe	31.05		2'000		375.75	
315.20	Unterh. Maschinen Hauswart	3'313.45		3'000		4'929.15	
315.51	Unterh. Unterr.-Geräte Kinderg			500			
315.52	Unterh. Unterr.-Geräte Primars.	1'450.55		1'500		372.45	
315.53	Unterh. Unterr.-Geräte Oberst.	844.25		1'000		246.00	
315.54	Unterh. Unterr.-Geräte Werken	1'765.00		5'440		1'792.15	
315.55	Unterh. Unterr.-Geräte HWS	2'181.65		3'000		1'524.85	
315.70	Unterh. Turngeräte	5'233.55		7'500		5'047.40	
318.00	Grundreinigung durch Dritte	20'938.60		20'000		17'559.85	
318.11	Projekt Dach Turnhalle KLW	1'500.00		10'000			
318.13	Projekt Aula, Vorraum, Werkraum HB2			15'000			
318.20	Versicherungen Schulanlagen	26'327.75		26'000		29'318.20	
395.00	Sozialleistungen Schulanlagen	49'753.90		50'000		49'399.35	
434.00	Gebühren Schulanlagen		19'325.75		16'000		20'289.35
434.10	Eintritte Lehrschwimmhalle		7'766.00		5'000		5'079.00
219	Schule und Verwaltung	496'545.53	128'435.10	500'690	122'190	473'832.95	106'737.20
300.00	Entschäd.Präs. Biko	1'750.00		1'750		3'000.00	
300.10	** Sitzungsgelder Bildung	18'148.00		16'000		12'676.50	
301.00	Besoldung Schulsekretariat	64'262.60		68'300		66'622.30	
301.01	Bes. Bibliotheksverantwortliche	4'350.00		4'350		4'350.00	
302.00	* Besoldung Schulleitung **	211'083.40		206'000		205'284.90	
309.00	Geschenke Ehrungen Schule	3'515.60		5'000		2'951.00	
309.01	Schulschlussessen	5'391.00		5'500		5'578.00	
310.00	Büromaterial Schulleitung	2'000.00		2'000		1'800.00	
310.10	Inserate/Drucksachen Schule	6'054.10		7'000		7'832.95	
310.80	Fachschriften Schule	1'592.95		1'500		2'001.55	
310.90	Lehrer-Mediothek Primar + KG	787.45		1'500		1'595.40	
310.91	Lehrer-Mediothek Oberstufe	135.00		500		221.40	
310.93	Schülerbibliothek Primar Alp	1'207.18		2'000		2'720.90	
310.94	Schülerbibliothek Primar KLW	3'696.90		3'700		3'368.15	
310.95	Schülerbibliothek Primar HB	4'301.00		4'600		3'541.95	
310.96	Schülerbibliothek Oberstufe	4'332.15		4'500		4'513.35	
316.10	Photokopierer Schule	42'021.45		55'000		59'245.45	
317.10	Spesen Schule	2'206.65		2'000		1'575.70	
318.00	Versicherungen Schule	495.50		300		300.00	
318.10	Porti Schule	305.25		500		227.30	
318.20	Telefone Schule	8'762.55		9'000		7'175.05	
318.30	Honorare für Referenten Schule	7'461.10		10'000		5'300.25	
318.32	Honorare Dolmetscher	646.00		500		479.05	
318.33	Entwicklung Schulorganisation	5'463.80		6'000		1'265.50	
318.34	* Schulraumplanung **	26'978.40		10'000			
318.50	Lesewettbewerb (Beat Frey)	9'190.00		9'190		10'190.00	
365.00	Beitrag an Volkshochschule	2'000.00		2'000		2'000.00	
365.10	Verbandsbeiträge Schule	625.00		1'000		505.00	
395.00	Sozialleist. Schulverwaltung	57'782.50		61'000		57'511.30	
434.00	Spende Gemeindepräsident		9'190.00		9'190		10'190.00
461.00	Staatsbeitrag Schulleitung		119'245.10		113'000		96'547.20

* = Erläuterung ab Seite 39

** Nachtragskredite Seite 43

Laufende Rechnung 2013

Kto.	Bezeichnung	Rechnung 2013		Budget 2013		Rechnung 2012	
		Aufwand	Ertrag	Aufwand	Ertrag	Aufwand	Ertrag
22	Sonderschulen	243'197.93		329'080		224'838.65	
220	Sonderschulen	243'197.93		329'080		224'838.65	
302.00	Besoldung Förderunterricht	6'202.60		4'100		4'296.85	
310.20	Material Sonderschulen	85.90		2'500			
352.00	Heilpädagogische Sonderschule	125'838.70		200'000		121'000.00	
352.20	Beitrag an Talentförderklasse	17'500.00		16'580		16'580.00	
361.10	Beitrag an Heimaufenthalte	89'000.00		100'000		78'165.20	
361.20	Beitrag Logopädie/Legasthenie	3'659.23		5'000		3'926.00	
395.00	Sozialleistungen Sonderschulen	911.50		900		870.60	
23	Berufsbildung	19'008.60		28'350		18'088.80	
230	Berufsbildung	19'008.60		28'350		18'088.80	
309.00	Lehrerfortbildung	19'303.60		20'000		8'577.85	
309.10	Ausbildung Lehrkräfte	-295.00		8'350		9'510.95	
29	Übriges Bildungswesen	338'534.95	96'877.85	370'030	88'900	346'020.60	83'398.65
292	Deutsch für Fremdsprachige	200'446.90	55'679.20	193'000	53'000	199'761.00	47'704.65
302.00	* Besoldungen DfF	162'393.35		153'000		164'533.15	
310.00	Lehrmittel DfF	2'662.80		6'000		1'725.30	
395.00	Sozialleistungen DfF	35'390.75		34'000		33'502.55	
461.00	Staatsbeitrag an DfF		55'679.20		53'000		47'704.65
294	Schulveranstaltungen	138'088.05	41'198.65	177'030	35'900	146'259.60	35'694.00
317.00	Schulreisen	15'360.75		13'500		11'792.50	
317.02	Schulsporttag Herbstwanderung	1'175.40		2'500		780.50	
317.09	Exkursionen Kleinwangen	970.00		1'860		472.00	
317.10	Exkursionen Alp und in der Ey	1'445.20		1'190		340.40	
317.11	Exkursionen HB Primar	2'157.55		4'230		5'397.65	
317.12	Exkursionen HB Oberstufe	1'484.60		5'040		3'585.85	
317.13	Exkursion Musikschule			500			
317.21	Klassenlager	10'337.30		20'100		12'965.40	
317.23	Sing- und Wanderlager	2'600.00		2'500		2'200.00	
317.31	Skilager Primarschule	41'392.40		47'460		41'321.00	
317.32	Skilager Oberstufe	35'006.30		36'120		35'263.20	
317.40	Diverse Aktivitäten Schule	24'736.95		31'530		25'785.60	
317.50	Erweiterte Erziehungsanliegen	1'421.60		10'500		6'355.50	
436.00	J + S-Beitrag an Skilager		6'773.00		2'500		2'734.00
436.31	Elternbeitr. Skilager Primar		18'345.65		19'400		17'800.00
436.32	Elternbeitr. Skilager Oberst.		16'080.00		14'000		15'160.00

* = Erläuterung ab Seite 39

** Nachtragskredite Seite 43

Laufende Rechnung 2013

Kto.	Bezeichnung	Rechnung 2013		Budget 2013		Rechnung 2012	
		Aufwand	Ertrag	Aufwand	Ertrag	Aufwand	Ertrag
3	KULTUR UND FREIZEIT	131'750.25	3'788.00	140'080	3'000	110'074.50	8'374.00
30	Kulturförderung	88'040.55	3'788.00	95'060	3'000	65'728.45	8'374.00
300	Kulturförderung	85'040.55	3'788.00	92'060	3'000	62'728.45	8'374.00
300.00	Sitzungsgelder KUKO	8'084.60		6'000		5'941.00	
301.00	Besoldung Marktkommissarin	655.00		660		655.00	
310.00	Marktwesen Inserate/Porti usw	1'990.10		2'000		1'890.15	
317.10	Partnerschaft Traben-Trarbach			7'500			
318.00	Kulturelle Veranstaltungen Kulturfonds	25'000.00		25'000		25'000.00	
365.00	Beitr.an kult. Organisationen	43'290.00		44'800		23'790.00	
365.01	Beitr. an div. Organisationen	5'300.00		6'000		5'200.00	
395.00	Sozialleistungen Kultur	720.85		100		252.30	
434.00	Einnahmen Kultur		3'788.00		3'000		8'374.00
303	Theater	3'000.00		3'000		3'000.00	
362.00	Beitrag an Stadttheater Olten	3'000.00		3'000		3'000.00	
33	Öffentliche Anlagen	17'494.70		18'800		18'131.05	
330	Öffentliche Anlagen	17'494.70		18'800		18'131.05	
312.00	Wasser für öffentl. Brunnen	6'150.00		6'200		6'150.00	
313.00	Pflanzen für öffentliche Anlagen	4'744.70		6'000		5'381.05	
316.00	Pacht Brunnerhofplatz	6'000.00		6'000		6'000.00	
365.00	Solothurner Wanderwege	600.00		600		600.00	
34	Sport	26'215.00		26'220		26'215.00	
340	Sport	19'215.00		19'220		19'215.00	
365.00	Beiträge an Sportvereine	19'215.00		19'220		19'215.00	
342	Kunsteisbahn	7'000.00		7'000		7'000.00	
352.00	Beitrag an Kunsteisbahn	7'000.00		7'000		7'000.00	

Laufende Rechnung 2013

Kto.	Bezeichnung	Rechnung 2013		Budget 2013		Rechnung 2012	
		Aufwand	Ertrag	Aufwand	Ertrag	Aufwand	Ertrag
4	GESUNDHEIT	279'822.10		285'940		274'550.30	
44	Ambulante Krankenpflege	173'718.20		182'340		171'041.20	
440	Haus- und Krankenpflege	173'718.20		182'340		171'041.20	
365.00	Beitrag an SPITEX	170'835.00		181'300		168'280.00	
365.01	Beitrag an Kinderspitex	1'923.20				721.20	
365.10	Beitr. Organisationen Gesundh.	960.00		1'040		2'040.00	
45	Krankheitsbekämpfung	81'736.00		83'300		81'668.00	
450	Krankheitsbekämpfung	81'736.00		83'300		81'668.00	
361.00	Beitrag nach Suchthilfegesetz	81'736.00		83'300		81'668.00	
46	Schulgesundheitsdienst	23'867.90		19'800		21'341.10	
460	Schulärztliche Pflege	651.35		800		1'303.00	
313.00	Schulapotheken	651.35		800		1'303.00	
461	Schulzahnärztliche Pflege	23'216.55		19'000		20'038.10	
301.00	Besoldung Schulzahnpflege	5'131.85		5'000		5'096.90	
313.00	Material Schulzahnpflege	234.85		400		98.30	
318.00	Zahnbehandlungskosten	17'232.40		13'000		14'268.00	
395.00	Soziall. Schulzahnpflege	617.45		600		574.90	
47	Lebensmittelkontrolle	500.00		500		500.00	
470	Lebensmittelkontrolle	500.00		500		500.00	
352.00	Beitrag an Pilzkontrolle Olten	400.00		400		400.00	
365.00	Verbandsbeiträge Gesundheit	100.00		100		100.00	

* = Erläuterung ab Seite 39

** Nachtragskredite Seite 43

Laufende Rechnung 2013

Kto.	Bezeichnung	Rechnung 2013		Budget 2013		Rechnung 2012	
		Aufwand	Ertrag	Aufwand	Ertrag	Aufwand	Ertrag
5	SOZIALE WOHLFAHRT	4'268'464.45	350.00	4'206'170	11'350	4'391'806.45	350.00
50	Sozialversicherungen	1'302'491.20		1'440'460		1'272'321.05	
500	Sozialversicherungen	1'302'491.20		1'440'460		1'272'321.05	
351.00	Beitrag an AHV-Zweigstelle SRU	25'277.30		22'100		21'630.55	
352.00	Beitrag an EL via SRU	1'277'213.90		1'418'360		1'250'690.50	
54	Jugendschutz	4'313.58		9'400		9'270.25	
540	Jugendarbeit	4'313.58		9'400		9'270.25	
318.00	Jugendaktivitäten	749.58		5'000		5'309.85	
365.00	Beitrag an Ferienpass	1'154.60		2'000		1'510.70	
366.10	Beitrag an Jugendinstitutionen	400.00		400		400.00	
366.11	Beitrag an Spielgruppen	2'000.00		2'000		2'000.00	
395.00	Sozialleistungen Jugend	9.40				49.70	
55	Invalidität	500.00		1'500		1'495.00	
550	Invalidität	500.00		1'500		1'495.00	
365.00	Arkadis			1'000		995.00	
365.10	Borna Rothrist	500.00		500		500.00	
57	Altersheime	386'261.05		410'620		404'042.10	
570	Altersheime	386'261.05		410'620		404'042.10	
352.00	Pflegefinanzierung via SRU	385'761.05		410'120		403'542.10	
365.00	Pro Senectute	500.00		500		500.00	
58	Sozialhilfe	2'574'898.62	350.00	2'344'190	11'350	2'704'678.05	350.00
580	Allgemeine Sozialhilfe	301'562.32	350.00	269'750	350	183'575.70	350.00
318.10	Seniorenaktivitäten	3'364.60		3'500		3'302.15	
318.20	Seniorenfahrt	21'932.80		20'000			
352.10	* Gemeindebeiträge via SRU	259'564.85		227'680		162'452.85	
365.00	Fürsorgeorganisationen	1'645.00		1'570		1'565.00	
365.10	SAGIF	7'934.00		10'000		8'886.80	
365.20	Wohnheim Bethlehem	500.00		500		500.00	
366.10	Buskarten für EL-Bezüger	321.32		500		695.40	
366.30	Lichtblick	6'174.95		6'000		6'158.45	
395.00	Verrechnete Sozialleistungen	124.80				15.05	
462.00	BG-Beitr. Seniorenaktivitäten		350.00		350		350.00
582	Gesetzliche Sozialhilfe	2'159'857.15		2'068'230		2'550'055.20	
351.00	* Sozialhilfe via SRU	1'813'386.45		1'528'950		1'988'551.30	
352.00	Sozialadministration SRU	349'820.90		539'280		559'756.50	
366.00	Gesetzliche Sozialhilfe	-3'350.20				1'747.40	
586	Asylbewerberbetreuung	113'479.15		6'210	11'000	-28'952.85	
316.00	* Miete Dorfstrasse 153	16'721.85				1'700.00	
351.00	* Asylbewerber via SRU	96'753.85		6'210		-30'652.85	
395.00	Sozialleistungen Asyl	3.45					
452.00	Asylkontingent Entschädigung				11'000		

* = Erläuterung ab Seite 39

** Nachtragskredite Seite 43

Laufende Rechnung 2013

Kto.	Bezeichnung	Rechnung 2013		Budget 2013		Rechnung 2012	
		Aufwand	Ertrag	Aufwand	Ertrag	Aufwand	Ertrag
6	VERKEHR	1'279'803.46	84'920.00	1'302'600	87'840	1'224'019.16	86'360.00
610	Staatsstrassen					10'492.80	
361.01	Beitrag an Busbevorzugung LSA					10'492.80	
62	Gemeindestrassen	788'137.18	60'840.00	783'900	60'840	768'971.88	61'240.00
620	Gemeindestrassen	271'230.19		266'200		219'057.52	200.00
311.00	Strassenbeleuchtung erstellen	11'056.50		20'000		13'492.54	
311.10	Ansch. Geräte Strassen	453.60		1'500		1'285.76	
311.20	* Ansch. Strassensignale	9'642.70		4'000		8'076.55	
312.00	Strom Strassenbeleuchtung	57'069.35		55'000		56'957.05	
313.10	Bau-/Unterhalts.mat. Strassen	2'412.00		2'500		2'946.45	
313.20	Strassenmarkierung Material	27.80		1'000		232.65	
314.00	Strassenunterhalt	35'546.90		40'000		33'352.65	
314.01	Dringl. Arbeit Strassen/Anlage	17'359.95		20'000		17'696.85	
314.02	Veloabstellplätze bei PU	23'076.35		20'000			
314.04	Unterhalt Holz-Dünnernbrücken	15'888.00		15'000			
314.10	* Schneeräumung	31'260.44		18'000		21'455.67	
314.20	Hundekotbeseitigung	1'696.70		3'000		2'698.45	
314.30	Unterhalt Buswartehäuschen	2'105.05		2'000		26.90	
315.00	Unterhalt Strassensignale	654.35		1'500		1'147.75	
318.00	Unterh.Fixpunktnetz Vermessun	1'927.05		2'500		2'044.10	
318.01	Strassenmarkierung (d. Dritte)	11'853.45		11'000		8'444.15	
390.00	Verr. Strassenentwässerung	49'200.00		49'200		49'200.00	
434.41	Einnahmen Hausnummern						200.00
622	Werkhof	516'906.99	60'840.00	517'700	60'840	549'914.36	61'040.00
301.00	Besoldung Werkhofpersonal	360'761.65		361'000		360'367.20	
306.01	Dienstkleider Werkhof	1'360.65		2'500		1'488.65	
311.50	Anschaff. Geräte Werkzeuge	7'583.85		8'000		35'009.85	
313.20	Treibstoff Werkhof	13'003.30		15'000		14'902.31	
313.30	Roh- und Hilfsmaterial Werkhof	2'046.65		2'000		1'987.17	
315.20	Unterh. Geräte und Maschinen	5'937.00		6'000		8'921.99	
315.30	* Unterh. Fahrzeuge Werkhof	31'495.74		23'500		32'535.89	
316.10	Miete Maschinen	2'004.75		3'000		2'095.45	
318.00	Versicherungen Werkhof	12'605.55		13'000		12'738.90	
318.10	Telefon Werkhof	876.70		700		738.70	
395.00	Sozialleistungen Werkhof	79'231.15		83'000		79'128.25	
434.00	Kostenanteile Werkhof						200.00
490.71	Verrechnung Löhne Abwasser		3'640.00		3'640		3'640.00
490.72	Verrechnung Löhne Abfall		57'200.00		57'200		57'200.00
65	Regionalverkehr	491'666.28	24'080.00	518'700	27'000	444'554.48	25'120.00
650	Regionalverkehr	491'666.28	24'080.00	518'700	27'000	444'554.48	25'120.00
364.00	Verzinsung Restbauland BOGG	3'966.50		4'000		3'955.70	
364.10	Beitrag an Nachtwelle	6'432.50		6'500		6'432.50	
365.00	Beitrag an OeV	455'180.00		482'000		409'279.00	
366.00	SBB-Generalabonnemente	26'087.28		26'200		24'887.28	
435.00	Verkauf SBB-Tageskarten		24'080.00		27'000		25'120.00

* = Erläuterung ab Seite 39

** Nachtragskredite Seite 43

Laufende Rechnung 2013

Kto.	Bezeichnung	Rechnung 2013		Budget 2013		Rechnung 2012	
		Aufwand	Ertrag	Aufwand	Ertrag	Aufwand	Ertrag
7	UMWELT UND RAUMORDNUNG	1'165'993.44	1'118'616.64	1'221'810	1'148'020	1'410'104.95	1'302'927.05
71	Abwasserentsorgung	524'822.50	524'822.50	554'620	554'620	739'645.43	739'645.43
711	Abwasserentsorgung (SF)	524'822.50	524'822.50	554'620	554'620	739'645.43	739'645.43
312.00	Strom Abwasser	135.25		600		560.50	
313.00	Bau- und Unterhaltmaterial Abwasser	157.00		1'800		228.55	
314.40	Spülen Kanalisationen	7'618.80		10'000		11'590.55	
314.50	Schächtereinigung	13'582.90		20'000		17'589.45	
318.00	Telefone Abwasserentsorgung	288.55		580		567.75	
331.00	Abschreibungen Abwasser	94'000.00		125'000		140'000.00	
332.00	Zus. Abschreibung Abwasser					50'000.00	
362.00	* Betriebskostenanteil ZAO	370'500.00		341'000		340'740.70	
380.00	Ertragsüberschuss Abwasser					122'327.93	
390.00	Verwaltungskosten Abwasser	28'000.00		28'000		28'000.00	
390.10	Verrechnung Löhne Werkhof	3'640.00		3'640		3'640.00	
390.71	Verrechnung Zinsen Abwasser	6'900.00		24'000		24'400.00	
434.00	* Abwassergebühr		462'834.92		485'000		690'445.43
480.00	Aufwandüberschuss Abwasser		12'787.58		20'420		
490.00	Verr. Strassenentwässerung		49'200.00		49'200		49'200.00
72	Abfallbeseitigung	458'771.69	458'771.69	462'400	462'400	453'773.32	453'773.32
721	Abfallbeseitigung (SF)	458'771.69	458'771.69	462'400	462'400	453'773.32	453'773.32
301.00	Besoldung Abfallbeseitigung	3'541.00		4'000		3'431.00	
313.00	Kehrriechsäcke- und Marken	23'322.20		25'000		20'619.40	
314.00	Dezentrale Kompostplätze	213.95		500		158.00	
318.00	Öffentlichkeitsarbeit Abfall	2'150.60		2'500		2'182.35	
318.01	Abgabe in Altlastenfonds	15'305.65		16'000		15'544.50	
318.10	Dezentrale Kompostierung	3'367.93		4'500		4'970.63	
318.11	Entsorgung Gartenabfälle	60'168.30		60'000		61'508.05	
318.20	Kehrriechverbrennung KEBAG	127'528.10		131'000		129'341.95	
318.30	Kehrriechsammlung	85'476.00		85'000		84'588.45	
318.31	Mulden Bauschutt und Alteisen	7'629.35		7'000		5'695.55	
318.32	Leerung der Sammelstellen	18'710.25		17'000		18'510.70	
318.34	Entsorgung Altpapier	27'581.80		28'500		27'685.90	
318.35	Entsorgung Sonderabfälle	4'009.90		4'000		3'242.20	
331.00	Abschreibungen Abfall	1'000.00		1'000		1'000.00	
380.00	Ertragsüberschuss Abfall	2'314.51				1'944.54	
390.00	Verwaltungskosten Abfall	19'000.00		19'000		16'000.00	
390.10	Verrechnung Löhne Werkhof	57'200.00		57'200		57'200.00	
395.00	Verrechnete Sozialleistungen	252.15		200		150.10	
434.00	Einnahmen Kehrriechsäckegebühr		310'303.90		310'000		299'712.50
434.01	Gartenabraummarken		18'437.50		15'000		20'743.20
434.10	Grundgebühr Abfallwesen		101'143.84		100'000		101'658.57
435.00	* Erlös aus Altpapier, Alu usw.		14'887.00		20'000		16'930.60
469.00	Beitrag an Entsorgung Altglas		13'499.45		15'000		13'828.45
480.00	Aufwandüberschuss Abfall				2'000		
490.72	Verrechnung Zinsen Abfall		500.00		400		900.00
74	Friedhof und Bestattung	91'553.00	90'517.45	87'550	90'000	110'344.65	68'885.30

* = Erläuterung ab Seite 39

** Nachtragskredite Seite 43

Laufende Rechnung 2013

Kto.	Bezeichnung	Rechnung 2013		Budget 2013		Rechnung 2012	
		Aufwand	Ertrag	Aufwand	Ertrag	Aufwand	Ertrag
740	Friedhof und Bestattung	91'553.00	90'517.45	87'550	90'000	110'344.65	68'885.30
301.00	Besoldung Friedhof	6'069.00		7'000		5'337.00	
311.00	Anschaffung Geräte Friedhof			200		96.00	
312.00	Wasser/Strom Friedhof	5'852.65		6'000		3'562.85	
313.00	Bau-/Unterh.Material Friedhof	11'355.50		9'000		10'104.80	
314.00	Unterh. Friedhofanlage	7'669.20		10'000		30'233.20	
314.10	Toilettenanlage rollstuhlgäng.					11'780.70	
316.00	Benützungsgebühr Friedhof	3'500.00		3'500		3'500.00	
316.10	Benützungsgebühr Pfarrhofstatt	1'550.00		1'550		1'550.00	
318.00	* Bestattungskosten	55'419.15		50'000		44'054.35	
395.00	Sozialleistungen Friedhof	137.50		300		125.75	
436.00	Rückerst. Bestattungskosten		90'517.45		90'000		68'885.30
75	Gewässerverbauungen	10'840.25	6'435.00	51'500	6'000	15'492.25	6'443.00
750	Gewässerverbauungen	10'840.25	6'435.00	51'500	6'000	15'492.25	6'443.00
314.00	Unterhalt Dorfbach	4'616.70		5'500		1'164.30	
314.10	Unterhalt Gheidgraben	68.75		2'000		1'010.00	
361.00	Unterhalt Dünnern	6'154.80		44'000		13'317.95	
461.00	Kantonsbeitr. Unterh. Gewässer		6'435.00		6'000		6'443.00
77	Naturschutz	106.40		200		3'290.10	
770	Naturschutz	106.40		200		3'290.10	
318.00	ÖQV unterer Hauenstein Beitrag	106.40		200		3'290.10	
78	Umweltschutz	68'051.90	38'070.00	59'510	35'000	76'721.45	34'180.00
780	Umweltschutz	68'051.90	38'070.00	59'510	35'000	76'721.45	34'180.00
301.00	Besold. Feuerungskontrolle	33'954.50		31'000		30'459.50	
310.00	Fachschriften Umweltschutz			310		308.50	
315.00	Unterh. Feuerungskontr.Geräte	2'169.20		1'800		1'412.70	
318.00	Öffentl.-Arbeit Umweltschutz	1'048.00		750		981.35	
318.10	Energieberatung	150.00		500			
352.00	Tierkadaversammelstelle	2'173.00		2'500		2'176.85	
361.00	* Beitrag an Natur- und Heimatschutzfonds	14'955.10		8'000		27'733.20	
361.10	Feuerungskontrolle Beitrag an Kanton	2'540.00		2'500		2'220.00	
361.20	Beitrag Extraktionswerk Lyss	4'860.75		6'000		5'540.35	
365.00	Verbandsbeiträge Umweltschutz	150.00		280		150.00	
365.10	Beiträge an Naturschutzvereine	2'670.00		2'670		2'670.00	
395.00	Sozialleistungen Umweltschutz	3'381.35		3'200		3'069.00	
431.00	Gebühr Feuerungskontrollen		38'070.00		35'000		34'180.00
79	Raumordnung	11'847.70		6'030		10'837.75	
790	Raumplanung	11'847.70		6'030		10'837.75	
318.00	Ortsplanung	3'759.50				5'023.50	
318.01	** Aufstufung Lärmempfindlichkeit H5	2'190.75					
362.00	Beitrag an Regionalverein OGG	5'369.10		5'500		5'288.80	
365.10	Beitrag an Schweizerischer Landesplanung	528.35		530		525.45	

* = Erläuterung ab Seite 39

** Nachtragskredite Seite 43

Laufende Rechnung 2013

Kto.	Bezeichnung	Rechnung 2013		Budget 2013		Rechnung 2012	
		Aufwand	Ertrag	Aufwand	Ertrag	Aufwand	Ertrag

* = Erläuterung ab Seite 39

** Nachtragskredite Seite 43

Laufende Rechnung 2013

Kto.	Bezeichnung	Rechnung 2013		Budget 2013		Rechnung 2012	
		Aufwand	Ertrag	Aufwand	Ertrag	Aufwand	Ertrag
8	VOLKSWIRTSCHAFT	171'747.65	228'244.32	174'110	213'000	173'459.75	216'969.01
80	Landwirtschaft	6'254.85		6'910		6'577.35	
800	Landwirtschaft	6'254.85		6'910		6'577.35	
301.00	Ackerbauleiter	350.00		400		316.00	
361.00	Tierseuchenbekämpfung	3'394.85		4'000		3'751.35	
365.00	Beiträge an landwirtschaftlichen Organisationen	2'510.00		2'510		2'510.00	
81	Wald	24'020.00		24'500		24'330.00	
810	Wald	24'020.00		24'500		24'330.00	
361.10	Waldfünfliber	24'020.00		24'500		24'330.00	
83	Tourismus, Kommunale Werbung	2'682.20		2'700		2'682.20	
830	Tourismus, Kommunale Werbung	2'682.20		2'700		2'682.20	
318.00	Projekt Wohnregion Olten	2'682.20		2'700		2'682.20	
86	Energie	138'790.60	228'244.32	140'000	213'000	139'870.20	216'969.01
860	Elektrizitätsversorgung	138'790.60	206'017.50	140'000	195'000	139'870.20	197'004.96
314.00	Unterhalt Stromnetz	138'790.60		140'000		139'870.20	
410.00	Konzessionsgebühr AVAG		196'977.50		195'000		187'964.96
422.00	Dividende AVAG		9'040.00				9'040.00
862	Gasversorgung		22'226.82		18'000		19'964.05
410.00	Konzessionsgebühr SBO		22'226.82		18'000		19'964.05

Laufende Rechnung 2013

Kto.	Bezeichnung	Rechnung 2013		Budget 2013		Rechnung 2012	
		Aufwand	Ertrag	Aufwand	Ertrag	Aufwand	Ertrag
9	FINANZEN UND STEUERN	1'219'069.41	14'909'775.76	1'339'950	14'500'400	1'895'363.08	15'851'002.30
90	Steuern	187'617.84	14'721'704.05	260'000	14'336'500	264'207.48	14'335'042.90
900	Ordentliche Steuern	187'617.84	14'721'704.05	260'000	14'336'500	264'207.48	14'335'042.90
	Rechnungsjahr						
313.50	Hundemarken	6'083.65		6'000		6'112.00	
330.00	Steuerabschreibungen	178'713.09		250'000		255'590.53	
361.00	Pauschale Steueranrechnung	2'821.10		4'000		2'504.95	
400.00	* Steuern Nat. Personen		12'555'177.35		12'831'000		12'120'011.25
400.10	* Steuern Nat. Personen Vorjahre		733'023.00				869'513.65
400.20	Quellensteuer Gastarbeiter		399'994.40		400'000		408'347.30
400.60	Kapitalabfindungssteuern		263'500.35		200'000		249'378.65
401.00	* Steuern Jur. Personen		421'953.40		807'000		395'604.95
401.10	* Steuern Jur. Personen Vorjahre		229'251.80				101'261.70
403.00	Grundstückgewinnsteuern		89'318.35		70'000		162'945.40
406.00	Hundesteuern		29'485.40		28'500		27'980.00
94	Vermögens- und Schuldenverwaltung	207'521.26	188'071.71	270'950	163'900	327'255.60	166'669.16
940	Kapitaldienst	193'058.21	155'499.71	257'400	148'000	311'383.95	151'437.16
318.00	Bankgebühren	1'217.81		1'000		1'053.80	
321.00	Kontokorrentzinsen	420.75		500			
321.10	* Vergütungszins auf Steuerraten	56'684.45		50'000		56'578.70	
322.00	Zinsen auf Darlehen	134'235.20		205'500		252'851.45	
390.72	Verrechnung Zinsen Abfall	500.00		400		900.00	
420.00	Kontokorrentzinsen		5'112.16		4'000		4'647.41
421.00	* Verzugszinsen		141'448.55		120'000		116'347.75
424.00	Kursgewinne auf Kapitalanlagen		2'039.00				6'042.00
490.71	Verrechnung Zinsen Abwasser		6'900.00		24'000		24'400.00
942	Liegenschaften	14'463.05	32'572.00	13'550	15'900	15'871.65	15'232.00
	Finanzvermögen						
312.00	Nebenkosten Liegenschaften	3'804.25		3'000		2'375.30	
314.00	* Baul. Unterhalt Liegenschaften	9'901.95		3'000		5'441.75	
318.00	Versicherung Liegenschaften	756.85		1'050		1'054.60	
330.00	Abschreibung Liegenschaften			6'500		7'000.00	
423.00	Mietzinseinnahmen Dorfstr. 64		13'200.00		13'200		13'200.00
423.20	Pachtzinsen		2'172.00		2'700		2'032.00
424.00	Verkauf Liegenschaften		17'200.00				
99	Abschreibungen/Abschluss	823'930.31		809'000		1'303'900.00	1'349'290.24
990	Abschreibungen	823'930.31		809'000		1'303'900.00	
330.10	Gefährdete Gebührendebitoren	-18'600.00				-36'100.00	
330.20	Gefährdete Steuerdebitorien	-10'000.00				-46'000.00	
331.00	Abschreibung Verw.vermögen	812'000.00		809'000		746'000.00	
332.00	* zus. Abschreibungen	40'530.31					
332.10	zus. Abschreibung ERO					640'000.00	
995	Vorfinanzierungen						640'000.00
485.00	Auflösung Vorfinanzierung ERO-Projekt						640'000.00

* = Erläuterung ab Seite 39

** Nachtragskredite Seite 43

Laufende Rechnung 2013

Kto.	Bezeichnung	Rechnung 2013		Budget 2013		Rechnung 2012	
		Aufwand	Ertrag	Aufwand	Ertrag	Aufwand	Ertrag
999 489.00	Abschluss Aufwandüberschuss						709'290.24 709'290.24
	Total	20'114'939.33	20'114'939.33	20'510'910	19'785'360	21'012'616.06	21'012'616.06
	Ertragsüberschuss						
	Aufwandüberschuss				725'550		
	Total	20'114'939.33	20'114'939.33	20'510'910	20'510'910	21'012'616.06	21'012'616.06

Investitionsrechnung 2013

Kto.	Bezeichnung	Rechnung 2013		Budget 2013		Rechnung 2012	
		Ausgaben	Einnahmen	Ausgaben	Einnahmen	Ausgaben	Einnahmen
0	ALLGEMEINE VERWALTUNG	58'764.50	14'245.00	70'000	20'000	0.00	0.00
090	Verwaltungsliegenschaften	58'764.50	14'245.00	70'000	20'000	0.00	0.00
503.00	Feuerwehrmagazin Toranlage	58'764.50		70'000			
661.00	SGV-Beitrag an Toranlage FW-Magazin		14'245.00		20'000		
2	BILDUNG	430'602.46	0.00	321'000	0	691'841.10	0.00
21	Volksschule	430'602.46	0.00	321'000	0	691'841.10	0.00
218	Schulanlagen	430'602.46	0.00	321'000	0	691'841.10	0.00
503.19	Flachdachsanierung Kleinwangen					-21'400.00	
503.28	14. Etappe Sanierung Hinterbüel					623'709.70	
503.29	15. Etappe Sanierung Hinterbüel	335'336.46		220'000			
506.02	Informatikkonzept 2010-2013	95'266.00		101'000		89'531.40	
6	VERKEHR	1'065'111.46	0.00	1'472'000	150'000	1'146'532.40	0.00
61	Kantonsstrassen	733'025.50	0.00	782'000	0	1'045'000.00	0.00
610	Kantonsstrassen	733'025.50	0.00	782'000	0	1'045'000.00	0.00
561.00	Beitrag an Lärmsanierung Dorfstrasse			26'000			
561.02	Viadukt Kleinwangen Instandstellung			6'000			
561.03	Belagsanierung Mittelgäustrasse	200'000.00		200'000		145'000.00	
561.04	Beitrag an Lichtsignalanlage Dorf	83'025.50		100'000			
561.50	ERO - Entlastungsstrasse Region Olten	450'000.00		450'000		900'000.00	
62	Gemeindestrassen	325'510.00	0.00	550'000	150'000	101'532.40	0.00
620	Gemeindestrassennetz	325'510.00	0.00	550'000	150'000	101'532.40	0.00
501.00	Sanierung Strassennetz	284'107.60		250'000		45'933.45	
501.15	Trottoirneubau Altmatt	32'567.40				5'598.95	
501.16	Trottoir In der Ey West	8'835.00		250'000			
501.17	Fussweg Büntenweg-Mittelgäustr.			50'000			
501.50	Alp-Park Bevorschussung						
561.00	Projektierung PUs Kleinwangen					50'000.00	
611.16	Beiträge an Trottoir in der Ey west				150'000		
65	Regionalverkehr	6'575.96	0.00	140'000	0	0.00	0.00
650	Regionalverkehr	6'575.96	0.00	140'000	0	0.00	0.00
501.00	7 gedeckte Buswartehallen	6'575.96		140'000			

Investitionsrechnung 2013

Kto.	Bezeichnung	Rechnung 2013		Budget 2013		Rechnung 2012	
		Ausgaben	Einnahmen	Ausgaben	Einnahmen	Ausgaben	Einnahmen
7	UMWELT UND RAUMORDNUNG	262'077.15	380'299.50	270'000	300'000	236'012.50	447'625.00
71	Abwasserentsorgung	236'926.65	380'299.50	150'000	300'000	214'570.10	447'625.00
711	Abwasserentsorgung (SF)	236'926.65	380'299.50	150'000	300'000	214'570.10	447'625.00
501.00	Sanierung Kanalisationsnetz	60'435.95		120'000		75'318.40	
501.06	Kanalisation am Kreuzbach 3. Etappe	9'050.00				27'777.75	
501.07	Sammelkanal Ost Sanierung	143'741.60					
501.10	Verlegung Mischwasserleitung Bachweg					93'406.25	
581.00	Revision GKP/GEP Kopie FV/Original BV	23'699.10		30'000		18'067.70	
610.00	Kanalisations-Anschlussgebühren		358'051.65		300'000		447'625.00
611.06	Erschl. Beitrag am Kreuzbach 3		25'779.45				
661.00	Kantonsbeitrag an GKP/GEP		-3'531.60				
74	Friedhof	0.00	0.00	100'000	0	0.00	0.00
740	Friedhof	0.00	0.00	100'000	0	0.00	0.00
501.00	Urnenwand mit 140 Nischen			100'000			
79	Raumplanung	25'150.50	0.00	20'000	0	21'442.40	0.00
790	Ortsplanung	25'150.50	0.00	20'000	0	21'442.40	0.00
581.02	Ortsplanung Anpassung ERO	21'374.50				9'377.40	
581.04	Zentrumsplanung Ost	207.35				4'650.35	
581.05	Zentrumsplanung Süd-West	3'568.65		20'000		7'414.65	
999	Aktivierungen	0.00	1'422'011.07	0	0	0.00	1'626'761.00
690.00	Aktivierung Nettoinvestitionen		1'422'011.07		1'663'000		1'626'761.00
	Total	1'816'555.57	1'816'555.57	2'133'000	2'133'000	2'074'386.00	2'074'386.00

Investitionsrechnung mit Verpflichtungskreditkontrolle 2013

Konto	Bezeichnung	Beschl.-datum	Bruttokredit	Nettokredit	Rechnung 2013		Voranschlag 2013		Total verbucht	fällig ab 1.1.2014	genehmigt Datum
					Ausg.	Einn.	Ausg.	Einn.			
	Investitionsrechnung Netto		13'172'400	13'293'400	1'816'555.57	394'544.50	2'133'000	470'000	10'498'408	2'275'004	
						1'422'011.07		1'663'000			
90	Verwaltungsliegenschaften										
503.00	Feuerwehrmagazin Toranlage	GV 03.12.12	70'000	50'000	58'764.50	14'245.00	70'000	20'000	44'519.50	-	26.05.2014
218	Schulanlagen										
503.00	Errichtung von Gruppenräumen in der Schulanlage Hinterbüel	GV 02.12.13	185'000	185'000						185'000	
503.01	Fassade Werkräume UH HB2	GV 02.12.13	70'000	70'000						70'000	
503.29	15. Etappe Sanierung Hinterbüel	GV 03.12.12 GR 01.07.13	220'000 90'000	310'000	335'336.46		220'000		335'336.46	-	26.05.2014
											<i>Kreditüberschreitung: Fr. 25'336.46</i>
506.00	Metallwerkstatt Neumöblierung HB2	GV 02.12.13	50'000	50'000						50'000	
506.02	Informatikkonzept Schule 2010-2013	GV 07.12.09	392'000	392'000	95'266.00		101'000		374'212.00	-	26.05.2014
610	Kantonsstrassen										
561.00	Beitrag an Lärmsanierung H5	GV 09.12.02	181'000	181'000			26'000		102'000.00	79'000	
561.02	Viadukt Kleinwangen Instandstellung	RRB 09.12.08	1'660'000	1'660'000			6'000		1'239'400.00		
561.04	Beitrag an Lichtsignalanlage Dorf	AVT 16.09.11	100'000	100'000	83'025.50		100'000		83'025.50	16'975	
561.03	Dorf-/Mittegäustrasse Belagsanierung (ERO)	GV 03.12.12	519'400	519'400	200'000.00		200'000		345'000.00	174'400	
561.50	ERO - Entlastungsstrasse	Abst. 13.07.07	6'300'000	6'300'000	450'000.00		450'000		5'850'000.00	450'000	
620	Gemeindestrassen										
501.00	Sanierung Strassennetz Tranche 2013	GV 03.12.12	250'000	250'000	284'107.60		250'000		284'107.60	-	26.05.2014
											<i>Kreditüberschreitung: Fr. 34'107.60</i>
501	Sanierung Strassennetz Tranche 2014	GV 02.12.13	150'000	150'000			-	-		150'000	
501.15	Trottoirneubau Altmatt	GV 03.12.12	180'000	36'000	32'567.40		-	-	102'319.95	-66'320	
501.16	Trottoir In der Ey West	GV 03.12.12	250'000	100'000	8'835.00		250'000	150'000	8'835.00	91'165	
501.17	Fussweg Bünthenweg-Mittelgäustrasse	GV 03.12.12	50'000	50'000	-		50'000	-	-	50'000	
650	Regionalverkehr										
501.00	7 gedeckte Buswartehallen	GV 03.12.12	140'000	140'000	6'575.96		140'000		6'575.96	-	

Investitionsrechnung mit Verpflichtungskreditkontrolle 2013

Konto	Bezeichnung	Beschl.-datum	Bruttokredit	Nettokredit	Rechnung 2013		Voranschlag 2013		Total verbucht	fällig ab 1.1.2014	genehmigt Datum
					Ausg.	Einn.	Ausg.	Einn.			
711	Abwasserentsorgung (Spezialfinanzierung)										
501.00	Sanierung Kanalisationsnetz Tranche 2013	GV 03.12.12	120'000	120'000	60'435.95		120'000		60'435.95	-	26.05.2014
501.05	Dorfstrasse Kanalisation Sanierung	29.11.04 28.11.05	922'000 568'000	1'490'000					698'472.60	791'527	
501.06	Kanalisation am Kreuzbach 3. Etappe	GV 04.12.06	50'000	15'000	9'050.00	25'779.45	-	-	11'048.30	3'952	
501.07	Sammelkanal Ost Sanierung	GV 16.2.09	550'000	550'000	143'741.60				405'586.70	144'413	
581.00	Revision GKP/GEP	GV 09.12.02	315'000	115'000	23'699.10	-3'531.60	30'000		201'252.40	-32'000	
610.00	Kanalisationsanschlussgebühren					358'051.65		300'000		-	
740	Friedhof										
501.00	Urnenwand mit 140 Nischen	GV 03.12.12	100'000	100'000			100'000		-	100'000	
790	Ortsplanung										
581.02	Ortsplanung Anpassung an ERO	GV 28.11.05 GR 16.05.11 GR 27.05.13	75'000 70'000 8'000	153'000	21'374.50				156'172.80		
581.04	Zentrumsplanung Ost	GR 26.05.08 GR 16.05.11	117'000 15'000	132'000	207.35				124'052.50	7'948	
581.05	Zentrumsplanung Süd-West	GV 16.02.09 GR 10.12.12	50'000 15'000	75'000	3'568.65		20'000		66'055.15	8'945	

Ergebnis 2013

ERGEBNISSE	Rechnung 2013		Budget 2013		Rechnung 2012	
	Aufwand	Ertrag	Aufwand	Ertrag	Aufwand	Ertrag
LAUFENDE RECHNUNG	20'074'409.02	20'114'939.33	20'510'910	19'785'360	21'012'616	20'303'326
Aufwandüberschuss				725'550		709'290
Ertragsüberschuss	40'530.31					
INVESTITIONSRECHNUNG	1'816'555.57	394'544.50	2'133'000	470'000	2'120'682	493'921
Zunahme der Nettoinvestitionen		1'422'011.07		1'663'000		1'626'761
Abnahme der Nettoinvestitionen						
FINANZIERUNG	1'434'798.65	1'434'798.65	2'410'970	2'410'970	2'976'051	2'976'051
Zunahme der Nettoinvestitionen	1'422'011.07		1'663'000		1'626'761	
Abnahme der Nettoinvestitionen						
Abschreibungen		907'000.00		935'000		1'577'000
Einlage in Spezialfinanzierungen		2'314.51				144'617
Entnahme aus Spezialfinanzierungen	12'787.58		22'420		0	
Auflösung Vorfinanzierung ERO					640'000	
Aufwandüberschuss der Laufenden Rechnung			725'550		709'290	
Ertragsüberschuss der Laufenden Rechnung		40'530.31				
Finanzierungsfehlbetrag		484'953.83		1'475'970		1'254'434
Finanzierungsüberschuss						
KAPITALVERÄNDERUNG	1'434'798.65	1'434'798.65	2'410'970	2'410'970	2'976'051	2'976'051
Finanzierungsfehlbetrag	484'953.83		1'475'970		1'254'434	
Finanzierungsüberschuss						
Passivierung der Abschreibungen	907'000.00		935'000		1'577'000	
Aktivierung der Nettoinvestitionen		1'422'011.07		1'663'000		1'626'761
Einlage in Spezialfinanzierungen	2'314.51				144'617	
Entnahme aus Spezialfinanzierungen		12'787.58		22'420		0
Abnahme des Kapitals				725'550		1'349'290
Zunahme des Kapitals	40'530.31					

Artengliederung Laufende Rechnung 2013

Kto.-Nr.	Bezeichnung	Rechnung 2013	Voranschlag 2013	Rechnung 2012
3	AUFWAND	20'114'939.33	20'510'910	21'012'616.06
30	Personalaufwand	8'079'602.85	8'084'160.00	7'926'169.30
300	Kommissionen	190'173.00	184'200	164'457.80
301	Besoldungen	1'532'763.05	1'550'410	1'513'135.05
302	Besoldung der Lehrkräfte	4'959'558.65	4'918'100	4'887'745.60
303	Sozialversicherungsbeiträge	506'419.70	522'000	500'494.80
304	Personalversicherungsbeiträge	760'136.70	775'000	749'417.60
305	Unfall-/ Krankenversicherung	46'493.35	51'000	52'914.05
306	Dienst- und Schutzkleider	2'397.65	3'500	2'495.65
308	Temporäre Arbeitskräfte	1'260.00	1'400	1'225.00
309	Übriger Personalaufwand	80'400.75	78'550	54'283.75
31	Sachaufwand	2'534'086.94	2'595'840.00	2'540'381.48
310	Büro- und Schulmaterial	181'909.18	209'660	198'372.75
311	Anschaffung Mobiliar Maschinen	144'537.29	127'590	146'535.74
312	Wasser Energie Heizmaterial	331'125.00	311'600	337'801.25
313	Verbrauchsmaterial	130'348.77	149'400	123'926.78
314	Baulicher Unterhalt	458'452.29	472'950	479'205.97
315	Betrieblicher Unterhalt	176'537.12	170'070	172'593.28
316	Miete Pacht Benutzungskosten	93'378.95	94'050	100'996.65
317	Spesenentschädigung	163'058.80	214'930	166'418.70
318	Dienstleistungen Honorare	854'739.54	845'590	814'530.36
32	Passivzinsen	191'340.40	256'000.00	309'430.15
321	Kurzfristige Schulden	57'105.20	50'500	56'578.70
322	Mittel-/langfristige Schulden	134'235.20	205'500	252'851.45
33	Abschreibungen	1'097'643.40	1'191'500.00	1'757'490.53
330	Abschreibung Finanzvermögen	150'113.09	256'500	180'490.53
331	Abschreib. Verwaltungsvermögen	907'000.00	935'000	887'000.00
332	Zus. Abschr. Verwaltungsverm.	40'530.31		690'000.00
35	Entschädigungen an Gemeinwesen	4'847'768.15	4'901'330.00	5'010'915.00
351	An Kanton	2'096'143.45	1'712'260	2'134'314.50
352	An Gemeinden	2'751'624.70	3'189'070	2'876'600.50
36	Eigene Beiträge	1'885'900.83	1'956'640.00	1'844'481.18
361	An Kanton	725'941.83	781'300	777'249.80
362	an Gemeinden und Verbände	378'869.10	349'500	349'029.50
364	An gemischtwirtsc. Unternehmen	10'399.00	10'500	10'388.20
365	An private Institutionen	739'057.55	780'240	671'925.15
366	An private Haushalte	31'633.35	35'100	35'888.53
38	Einlage in Spezialfinanzierung	2'314.51		144'617.47
380	Ertragsüberschuss Spezialfin.	2'314.51		124'272.47
381	In Spezialfinanzierung			20'345.00
39	Interne Verrechnungen	1'476'282.25	1'525'440.00	1'479'130.95
390	Personal- und Sachaufwand	164'440.00	181'440	179'340.00
395	Verrechnete Sozialleistungen	1'311'842.25	1'344'000	1'299'790.95

Artengliederung Laufende Rechnung 2013

Kto.-Nr.	Bezeichnung	Rechnung 2013	Voranschlag 2013	Rechnung 2012
4	ERTRAG	-20'114'939.33	-19'785'360	-21'012'616.06
40	Steuern	-14'721'704.05	-14'336'500.00	-14'335'042.90
400	Einkommens- + Vermögenssteuer	-13'951'695.10	-13'431'000	-13'647'250.85
401	Kapital- + Ertragssteuern	-651'205.20	-807'000	-496'866.65
403	Vermögensgewinnsteuern	-89'318.35	-70'000	-162'945.40
406	Besitz- + Aufwandsteuern	-29'485.40	-28'500	-27'980.00
41	Regalien und Konzessionen	-219'204.32	-213'000.00	-207'929.01
410	Ertrag aus Regalien+Konzession	-219'204.32	-213'000	-207'929.01
42	Vermögenserträge	-228'942.51	-178'900.00	-190'039.96
420	Kontokorrentzinsen	-5'112.16	-4'000	-4'647.41
421	Verzugszinsen	-141'448.55	-120'000	-116'347.75
422	Anlagen des Finanzvermögens	-9'040.00		-9'040.00
423	Liegenschaftsertr. Finanzverm.	-15'372.00	-15'900	-15'232.00
424	Buchgewinne Finanzvermögen	-19'239.00		-6'042.00
427	Liegenschaftserträge des Verwaltungsvermögens	-38'730.80	-39'000	-38'730.80
43	Entgelte	-1'570'490.77	-1'582'450.00	-1'792'796.35
430	Ersatzabgaben	-198'443.65	-200'000	-217'639.90
431	Gebühren für Amtshandlungen	-115'598.75	-105'160	-115'225.10
433	Schulgelder von Privaten	-87'878.05	-92'000	-88'114.65
434	Benützungsgebühren und Dienstleistungen	-948'544.41	-960'190	-1'172'752.45
435	Verkaufserlöse	-38'967.00	-47'000	-42'050.60
436	Rückerstattungen	-181'058.91	-178'100	-157'013.65
45	Rückerstattung von Gemeinwesen	-27'029.75	-38'000.00	-26'439.00
452	Gemeinden und Gemeindeverbände	-27'029.75	-38'000	-26'439.00
46	Beiträge	-1'858'498.10	-1'888'650.00	-1'631'947.65
460	Bundesbeiträge	-1'207.50	-4'000	-3'035.50
461	Kanton	-1'843'441.15	-1'869'300	-1'614'733.70
462	Gemeinden	-350.00	-350	-350.00
469	Beiträge aus Fonds	-13'499.45	-15'000	-13'828.45
48	Entnahme Spezialfinanzierung	-12'787.58	-22'420.00	-1'349'290.24
480	Aufwandüberschuss	-12'787.58	-22'420	
485	Auflösung Vorfinanzierung			-640'000.00
489	Aufwandüberschuss			-709'290.24
49	Interne Verrechnung	-1'476'282.25	-1'525'440.00	-1'479'130.95
490	Personal- und Sachaufwand	-164'440.00	-181'440	-179'340.00
495	Verrechnung Sozialleistungen	-1'311'842.25	-1'344'000	-1'299'790.95

Artengliederung Investitionsrechnung 2013

Kto.-Nr.	Bezeichnung	Rechnung 2013	Voranschlag 2013	Rechnung 2012
5	AUSGABEN	1'816'555.57	2'133'000	2'074'386.00
50	Sachgüter	1'034'680.47	1'301'000	939'875.90
500	Grundstücke			
501	Tiefbauten	545'313.51	910'000	248'034.80
503	Hochbauten	394'100.96	290'000	602'309.70
506	Mobilien, Maschinen, Fahrzeuge	95'266.00	101'000	89'531.40
56	Eigene Beiträge	733'025.50	782'000	1'095'000.00
561	Investitionsbeiträge an Kanton	733'025.50	782'000	1'095'000.00
58	Planungen	48'849.60	50'000	39'510.10
581	Planungen	48'849.60	50'000	39'510.10
6	EINNAHMEN	-1'816'555.57	-470'000	-2'074'386.00
61	Nutzungsabgaben und Vorteilsentgelte	-383'831.10	-450'000	-447'625.00
610	Beiträge Dritter für eigene Rechnung	-358'051.65	-300'000	-447'625.00
611	Erschliessungsbeiträge	-25'779.45	-150'000	
66	Beiträge für eigene Rechnung	-10'713.40	-20'000	
661	Kanton	-10'713.40	-20'000	
69	Aktivierungen	-1'422'011.07		-1'626'761.00
690	Aktivierung	-1'422'011.07		-1'626'761.00

Bestandesrechnung 2013

Kto.-Nr.	Bezeichnung	Bestand am 31.12.2013		Bestand am 01.01.2013		Veränderung
1	AKTIVEN	21'054'524.21	100.0%	19'831'910.06	100.0%	1'222'614.15
10	FINANZVERMÖGEN	10'672'457.62	50.7%	9'924'324.23	50.0%	748'133.39
100	Flüssige Mittel	1'146'689.06	5.5%	658'105.80	3.3%	488'583.26
1000	Kasse	4'397.16		3'990.21		406.95
1000.00	Kasse	4'397.16		3'990.21		406.95
1001	Post	534'127.10		622'779.99		-88'652.89
1001.00	PC 46-449-8	383'238.30		472'258.09		-89'019.79
1001.11	PC E-Deposito 92-177296-2	150'888.80		150'521.90		366.90
1002	Banken	608'164.80		31'335.60		576'829.20
1002.01	Raiba 50014.02	592'902.46		0.00		592'902.46
1002.02	UBS 408.902. B1F	11'381.31		27'282.50		-15'901.19
1002.04	SoBa S384100A	1'905.15		1'995.90		-90.75
1002.06	CS 754938-31	1'975.88		2'057.20		-81.32
101	Guthaben	6'129'488.46	29.1%	5'712'791.19	28.8%	416'697.27
1012	Steuerdebitoren	5'548'207.35		5'100'536.08		447'671.27
1012.10	Steuerdebitoren	6'494'207.35		6'056'536.08		437'671.27
1012.20	Wertberichtigung Steuerdebit.	-946'000.00		-956'000.00		10'000.00
1015	Andere Debitoren	581'281.11		612'255.11		-30'974.00
1015.02	Debitoren Verrechnungssteuer	6'681.06		4'243.13		2'437.93
1015.10	Gebührendebitoren	567'222.20		627'899.50		-60'677.30
1015.11	Vorschuss Zahltag	14'000.00		14'020.75		-20.75
1015.20	Werberichtigung Vewaltungs- debitoren	-24'200.00		-42'800.00		18'600.00
1015.71	Debitor MWST Abwasser	17'577.85		6'344.96		11'232.89
1015.72	Debitor MWST Abfall	0.00		2'546.77		-2'546.77
1019	Übrige Guthaben	0.00		0.00		0.00
1019.00	Vorsteuer MwSt	0.00		0.00		
102	Anlagen	2'717'967.98	12.9%	2'668'777.70	13.5%	49'190.28
1020	Festverzinsliche Wertpapiere	155'275.00		153'236.00		2'039.00
1020.20	UBS Anteile Strategy Fund-Yield	108'671.00		105'012.00		3'659.00
1020.21	UBS Anteile Strategy Fund-fixed Income	19'073.00		19'612.00		-539.00
1020.22	UBS Anteile Property Fund-Swiss Resident	27'531.00		28'612.00		-1'081.00
1021	Aktien und Anteilscheine	226'002.00		231'002.00		-5'000.00
1021.00	Anteil Genossenschaft ESG	0.00		5'000.00		-5'000.00
1021.01	712 Namenaktien BOGG	1.00		1.00		
1021.02	226 Namenaktien AVAG à Fr. 1000.-	226'000.00		226'000.00		
1021.03	AK-Anteil an Sportpark AG Olten	1.00		1.00		
1023	Liegenschaften	2'211'129.10		2'211'129.10		0.00
1023.01	Land GB 135 24.51 A Winkelacker Born	1.00		1.00		

Bestandesrechnung 2013

Kto.-Nr.	Bezeichnung	Bestand am 31.12.2013		Bestand am 01.01.2013		Veränderung
1023.03	Land GB 902 6.50 A inkl. MFH D inkl. MFH Dorfstr. 64	225'000.00		225'000.00		
1023.04	Land GB 136 24.09 A Winkelacker Born	1.00		1.00		
1023.05	Land GB 289 10.51 A inkl. Bärenzunfthaus	1.00		1.00		
1023.06	Land GB 379 5.09 A inkl. EFH Dorfstr. 164	1.00		1.00		
1023.07	Land GB 452 16.24 A Wald Bönleracker	1.00		1.00		
1023.09	Land GB 1968 8.59 A Dorfstr.	321'709.10		321'709.10		
1023.10	Land GB 129 28.22 A Schnalleracker	5'666.00		5'666.00		
1023.11	Land GB 399 60.12 A Altmatten	12'024.00		12'024.00		
1023.12	Land GB 404 40.59 A Chrütz-/ Wucherstiermatt	8'084.00		8'084.00		
1023.13	Land GB 405 27.07 A Chrüzmatt	5'360.00		5'360.00		
1023.14	Land GB 409 47.62 A Wucherstiermatt	9'596.00		9'596.00		
1023.17	Land GB 798 125.32 A Ebeni Allmend	24'976.00		24'976.00		
1023.18	Land GB 890 37.98 A Allmend	98'700.00		98'700.00		
1023.22	Land GB 246 147.03 A Muhrmatt	1'500'000.00		1'500'000.00		
1023.23	Land GB 1135 2.29 A Wald Schieber Bachweg	1.00		1.00		
1023.24	Land GB 1268 1.45 A Föhrenweg	1.00		1.00		
1023.25	Land GB 1902 0.04 A Hydrant Zelgliacker	1.00		1.00		
1023.26	Land GB 1945 0.68 A Brunnen Fliederweg	1.00		1.00		
1023.28	Land GB 2211 6.11 A Wald Ruchacker	1.00		1.00		
1023.29	Land GB 2399 0.49 A hinter Wachtstube	1.00		1.00		
1023.30	Land GB 178 5.54 A Zelgliacker	1.00		1.00		
1023.31	Land GB 1979 8.30 A Langacker	1.00		1.00		
1023.32	Land GB 2640 4.04 A Langacker	1.00		1.00		
1025	Vorräte	125'561.88		73'410.60		52'151.28
1025.00	Vorrat Heizöl	91'845.40		30'188.40		61'657.00
1025.01	Vorrat Abfallsäcke/Marken	12'061.00		23'646.00		-11'585.00
1025.02	Vorrat Salz	10'768.10		5'713.50		5'054.60
1025.03	Vorrat Wappenscheiben/Gläser	8'812.00		9'865.00		-1'053.00
1025.04	Vorrat Buskarten f. EL-Bezüger	534.38		252.70		281.68
1025.06	Bestand Frankaturen	1'541.00		3'745.00		-2'204.00
103	Transitorische Aktiven	678'312.12	3.2%	884'649.54	4.5%	-206'337.42
1030	Transitorische Aktiven	678'312.12		884'649.54		-206'337.42
1030.00	Transitorische Aktiven	678'312.12		884'649.54		-206'337.42
11	VERWALTUNGSVERMÖGEN	10'382'066.59	49.3%	9'907'585.83	50.0%	474'480.76
114	Sachgüter	8'677'064.59	41.2%	8'767'583.83	44.2%	-90'519.24
1140	Grundstücke	433'009.00		449'009.00		-16'000.00
1140.01	Matte GB 933 372.37 A	240'000.00		250'000.00		-10'000.00

Bestandesrechnung 2013

Kto.-Nr.	Bezeichnung	Bestand am 31.12.2013	Bestand am 01.01.2013	Veränderung
1140.02	Neuhüslermatt Zelgliacker GB 175 139.33 A in Zone	155'000.00	160'000.00	-5'000.00
1140.03	Hansadamliacker GB 502 31.44 A	38'000.00	39'000.00	-1'000.00
1140.05	Land GB 382 8.25 A PP Bethlehem	1.00	1.00	
1140.06	Land GB 1102 4.45 A Oberfeldstr.	1.00	1.00	
1140.07	Land GB 1658 1.89 A Oberfeldstr.	1.00	1.00	
1140.08	Land GB 1683 18.44 A PP Hinterbüel	1.00	1.00	
1140.09	Land GB 1911 1.57 A Brunnematt	1.00	1.00	
1140.10	Land GB 2218 2.56 A Fussweg Ruchacker	1.00	1.00	
1140.11	Land GB 382 6.28 A Dorfstrasse	1.00	1.00	
1140.12	Land GB 1234 294.72 A Hinterbüelareal	1.00	1.00	
1140.13	Land GB 2212 5.43 A Strasse Bönleracker	1.00	1.00	
1141	Tiefbauten	1'470'012.00	1'276'945.45	193'066.55
1141.00	Gemeindestrassennetz	920'000.00	715'933.45	204'066.55
1141.01	Allmendstrasse	30'001.00	35'001.00	-5'000.00
1141.02	Trottoir Altmatt	76'000.00	50'000.00	26'000.00
1141.03	Schanzenweg	1.00	1.00	
1141.04	Verbindung Rumpelweg/Holengraben	1.00	1.00	
1141.05	Trottoir Gheidstrasse/Neuhüslermatt	1.00	1.00	
1141.07	PP Schulhaus Kleinwangen	33'000.00	36'000.00	-3'000.00
1141.08	Am Kreuzbach 1. Etappe	1.00	1.00	
1141.09	Stichstrasse Haftlet	1.00	1.00	
1141.10	Homburgstrasse Nord	25'000.00	27'000.00	-2'000.00
1141.11	Dünnernbrücke Sanierung	1.00	1.00	
1141.12	Hinterbüelacker	33'000.00	36'000.00	-3'000.00
1141.13	Fussweg Blackenmatt/Muhrmatt	1.00	1.00	
1141.14	Böhnleracker	1.00	1.00	
1141.15	Hinterbüelacker 2. Etappe	25'000.00	27'000.00	-2'000.00
1141.17	Rickenbacherfeld	137'000.00	150'000.00	-13'000.00
1141.18	Im Oberfeld	46'000.00	50'000.00	-4'000.00
1141.19	Trottoir In der Ey West	8'000.00	0.00	8'000.00
1141.21	Am Kreuzbach 2. Etappe	1.00	1.00	
1141.35	Fuss-/Radweg Gheidstrasse-Ochsen	64'000.00	70'000.00	-6'000.00
1141.51	Homburgstrasse	73'000.00	80'000.00	-7'000.00
1141.52	Neue Allmendstrasse	1.00	1.00	
1141.53	Geissenweid	1.00	1.00	
1142	Tiefbauten Abwasser (Spezialfinanzierung)	1'075'284.95	1'312'657.80	-237'372.85
1142.01	Regenrückhaltebecken	156'000.00	220'000.00	-64'000.00
1142.02	Kanalisation Holzacker	25'000.00	36'000.00	-11'000.00
1142.03	Kanalisation Langacker West	84'000.00	118'000.00	-34'000.00
1142.04	Kanalisation Oberfeldstrasse	19'000.00	28'000.00	-9'000.00
1142.05	Sammelkanal RA 5	30'000.00	42'000.00	-12'000.00
1142.06	Sammelkanal Ost Sanierung	174'000.00	103'000.00	71'000.00
1142.07	Regenentlastung Gebiet Bethlehem	42'000.00	60'000.00	-18'000.00
1142.10	Kanalisationsnetz	170'284.95	200'657.80	-30'372.85
1142.11	Kanalisation Allmendstrasse	14'000.00	21'000.00	-7'000.00
1142.12	Kanalisation Schanzenweg	16'000.00	23'000.00	-7'000.00
1142.13	Kanalisation Gallusstrasse	13'000.00	19'000.00	-6'000.00
1142.15	Kanalisation Dorfstrasse	162'000.00	229'000.00	-67'000.00
1142.17	Rickenbacherfeld Kanalisation	47'000.00	66'000.00	-19'000.00
1142.19	Kanalisation Bahnhofstrasse	9'000.00	13'000.00	-4'000.00
1142.20	Revision GKP/GEP	54'000.00	49'000.00	5'000.00
1142.21	Gheidstrasse Kanalisation San.	60'000.00	85'000.00	-25'000.00

Bestandesrechnung 2013

Kto.-Nr.	Bezeichnung	Bestand am 31.12.2013		Bestand am 01.01.2013	Veränderung	
1143	Hochbauten	5'587'953.64		5'666'166.58	-78'212.94	
1143.01	Schulhaus Kleinwangen	1'290'000.00		1'400'000.00	-110'000.00	
1143.02	Schulhaus Hinterbüel Primarschule	1'880'000.00		1'700'000.00	180'000.00	
1143.03	Schulhaus Hinterbüel Oberstufe	1'340'000.00		1'450'000.00	-110'000.00	
1143.04	Schulhaus und KG Alp	490'000.00		530'000.00	-40'000.00	
1143.06	Buswartehaus Mittelgäustr. 125	6'000.00		1.00	5'999.00	
1143.07	Buswartehaus Dorfstrasse 176	1.00		1.00		
1143.08	Schutzraum Am Kreuzbach	1.00		1.00		
1143.09	Schutzraum Geissenweid	1.00		1.00		
1143.20	Werkhof/FW-Magazin	100'000.00		64'000.00	36'000.00	
1143.21	Kindergarten in der Ey	1.00		1.00		
1143.22	Gemeindekanzlei	481'949.64		522'161.58	-40'211.94	
1146	Mobilien, Maschinen, Fahrzeuge	99'005.00		50'005.00	49'000.00	
1146.01	Informatik Schule	99'000.00		50'000.00	49'000.00	
1146.05	EDV-Anlage Gemeinde	1.00		1.00		
1146.10	Strassenreinigungsmaschine	1.00		1.00		
1146.11	Traktor Werkhof	1.00		1.00		
1146.12	Kommunalfahrzeug	2.00		2.00		
1147	Abfallentsorgung (Spezialfinanzierung)	11'800.00		12'800.00	-1'000.00	
1147.00	Abfallsammelstellen	11'800.00		12'800.00	-1'000.00	
116	Investitionsbeiträge	1'705'002.00	8.1%	1'140'002.00	5.8%	565'000.00
1161	Beiträge an Investitionen des Kantons	1'594'000.00		1'037'000.00	557'000.00	
1161.00	Beitrag an Lärmsanierung T5	5'000.00		10'000.00	-5'000.00	
1161.03	Beitrag an Instandstellung Viadukt KW	450'000.00		510'000.00	-60'000.00	
1161.04	Beitrag an ERO-Entlastung Region Olten	740'000.00		360'000.00	380'000.00	
1161.05	Dorfstrasse H5 - Anschluss Landi	24'000.00		27'000.00	-3'000.00	
1161.06	Belagsanierung Dorf- und Mittelgäustrasse	300'000.00		130'000.00	170'000.00	
1161.07	Beitrag an Lichtsignalanlage Dorf	75'000.00		0.00	75'000.00	
1164	Gemischtwirtschaftliche Unternehmen	1.00		1.00	0.00	
1164.00	Um- und Neubau Altersheim Marienheim	1.00		1.00		
1171	Planungen	111'001.00		103'001.00	8'000.00	
1171.00	Ortsplanrevision	43'000.00		50'000.00	-7'000.00	
1171.01	Anpassung Ortsplanung an ERO	29'000.00		11'000.00	18'000.00	
1171.02	Städtebauliches Konzept Ortskern	6'000.00		8'000.00	-2'000.00	
1171.04	Zentrumsplanung Ost	11'000.00		13'000.00	-2'000.00	
1171.05	Zentrumsplanung Süd-West	22'000.00		21'000.00	1'000.00	
1171.21	Wettbewerb für Gemeindesaal	1.00		1.00		

Bestandesrechnung 2013

Kto.-Nr.	Bezeichnung	Bestand am 31.12.2013		Bestand am 01.01.2013		Veränderung
2	PASSIVEN	21'054'524.21	100.0%	19'831'910.06	100.0%	1'222'614.15
20	FREMDKAPITAL	17'127'897.03	81.4%	15'894'809.81	80.2%	1'233'087.22
200	Laufende Verpflichtungen	2'991'002.83	14.2%	3'789'828.30	19.1%	-798'825.47
2000	Kreditoren	2'777'168.04		3'560'668.06		-783'500.02
2000.02	Schlüsseldepotgeld	4'300.00		4'300.00		
2000.03	Depot Alphalle	1'000.00		0.00		1'000.00
2000.05	Kreditoren KBU	2'411'621.63		3'258'050.86		-846'429.23
2000.25	Wasserzinsen Wohnungen	266'274.40		259'634.59		6'639.81
2000.26	Wasserzinsen Grossverbraucher	89'932.01		36'782.61		53'149.40
2000.41	Feuerwehribussen	4'040.00		1'900.00		2'140.00
2006	Kontokorrente	213'834.79		229'160.24		-15'325.45
2006.00	Klassenkassen	4'342.25		4'232.80		109.45
2006.01	Kontokorrente Private	11'734.29		6'094.54		5'639.75
2006.50	Kontokorrent Sozialregion UG	197'758.25		218'832.90		-21'074.65
201	Kurzfristige Schulden	6'000'000.00	28.5%	3'577'511.38	18.0%	2'422'488.62
2010	Banken	6'000'000.00		3'577'511.38		2'422'488.62
2010.00	Kurzfristige Darlehen	6'000'000.00		3'577'511.38		2'422'488.62
202	Mittel- und langfristige Schulden	8'000'000.00	38.0%	8'000'000.00	40.3%	0.00
2021	Schuldscheine	8'000'000.00		8'000'000.00		0.00
2021.01	SUVA 1.24%. 5.10.10-5.10.15	2'000'000.00		2'000'000.00		
2021.02	SUVA 1.87% 15.10.10-15.10.20	4'000'000.00		4'000'000.00		
2021.03	PostFin 0.43% 30.4.13-30.4.14	2'000'000.00		0.00		2'000'000.00
2021.17	Raiba 2.81% 12.3.03-11.3.13	0.00		2'000'000.00		-2'000'000.00
203	Verpflicht. für Sonderrechnungen	59'044.20	0.3%	56'277.13	0.3%	2'767.07
2035	Zuwendungen	59'044.20		56'277.13		2'767.07
2035.01	Fürsorgefonds Gemeindebeamte	22'731.25		22'731.25		
2035.02	Kulturfonds	26'755.79		22'363.64		4'392.15
2035.05	Lesewettbewerb Spende Gemeindepräsident	9'557.16		11'182.24		-1'625.08
205	Transitorische Passiven	77'850.00	0.4%	471'193.00	2.4%	-393'343.00
2050	Transitorische Passiven	77'850.00		471'193.00		-393'343.00
2050.00	Transitorische Passiven	77'850.00		471'193.00		-393'343.00
22	SPEZIALFINANZIERUNG	1'270'917.42	6.0%	1'281'390.49	6.5%	-10'473.07
228	Verpflichtungen f./Spezialfinanzierungen	1'270'917.42	6.0%	1'281'390.49	6.5%	-10'473.07
2280	Spezialfinanzierungen	578'671.42		589'144.49		-10'473.07
2280.71	Spezialfinanzierung Abwasser	519'516.20		532'303.78		-12'787.58
2280.72	Spezialfinanzierung Abfall	59'155.22		56'840.71		2'314.51
2281	Ersatzabgaben	692'246.00		692'246.00		0.00
2281.01	Ersatzabgabe Zivilschutzräume	692'246.00		692'246.00		
23	EIGENKAPITAL	2'655'709.76	12.6%	2'655'709.76	13.4%	0.00

Bestandesrechnung 2013

Kto.-Nr.	Bezeichnung	Bestand am 31.12.2013		Bestand am 01.01.2013		Veränderung
239	Eigenkapital	2'655'709.76	12.6%	2'655'709.76	13.4%	0.00
2390	Eigenkapital	2'655'709.76		2'655'709.76		0.00
2390.00	Eigenkapital	2'655'709.76		2'655'709.76		

Abschreibungstabelle 2013

Konto	Einwohnergemeinde Objekt	Buchwert 01.01.2013	Netto- investitionen	Buchwert 31.12.2013	Anteil in %	budgetierte Ab- schreibungen	zusätzliche Ab- schreibungen	Buchwert 31.12.2013
	Total	9'907'585.83	1'422'011.07	11'329'596.90	8.36	907'000.00	40'530.31	10'382'066.59
	Gemeinde	8'582'128.03	1'565'383.92	10'147'511.95	8.40	812'000.00	40'530.31	9'294'981.64
114	Sachgüter	449'009.00	0.00	449'009.00	3.56	16'000.00	0.00	433'009.00
1140.01	Matte GB 933 365.20 A	250'000.00	0.00	250'000.00	4.00	10'000.00		240'000.00
1140.02	Zelgliacker GB 175 139.33 A in Zone	160'000.00	0.00	160'000.00	3.13	5'000.00		155'000.00
1140.03	Hansadamiacker GB 502 31.44 A	39'000.00	0.00	39'000.00	2.56	1'000.00		38'000.00
1140.05	Land GB 382 4.93 A Parkplatz Bethlehem	1.00	0.00	1.00	0.00			1.00
1140.06	Land GB 1102 4.45 A Oberfeldstrasse	1.00	0.00	1.00	0.00			1.00
1140.07	Land GB 1658 1.89 A Oberfeldstrasse	1.00	0.00	1.00	0.00			1.00
1140.08	Land GB 1683 18.44 A Parkplatz Hinterbüel	1.00	0.00	1.00	0.00			1.00
1140.09	Land GB 1911 1.57 A Brunnematt	1.00	0.00	1.00	0.00			1.00
1140.10	Land GB 2218 2.56 A Fussweg Ruchacke	1.00	0.00	1.00	0.00			1.00
1140.11	Land GB 382 6.28 A Dorfstrasse	1.00	0.00	1.00	0.00			1.00
1140.12	Land GB 1234 294.72 A Hinterbüelareal	1.00	0.00	1.00	0.00			1.00
1140.13	Land GB 2212 5.43 A Strasse Bönleracker	1.00	0.00	1.00	0.00			1.00
1141	Tiefbauten	1'276'945.45	325'510.00	1'602'455.45	8.27	132'443.45	0.00	1'470'012.00
1141.00	Gemeindestrassennetz	715'933.45	284'107.60	1'000'041.05	8.00	80'041.05		920'000.00
1141.01	Allmendstrasse	35'000.00	0.00	35'000.00	14.29	5'000.00		30'000.00
1141.02	Trottoir Altmatt	50'000.00	32'567.40	82'567.40	7.95	6'567.40		76'000.00
1141.03	Schanzenweg	1.00	0.00	1.00	0.00			1.00
1141.04	Verbindung Rumpelweg/Holengraben	1.00	0.00	1.00	0.00			1.00
1141.05	Trottoir Gheidstrasse/Neuhüsler matt	1.00	0.00	1.00	0.00			1.00
1141.06	Lebacker	1.00	0.00	1.00	0.00			1.00
1141.07	Parkplatz Schulhaus Kleinwangen	36'000.00	0.00	36'000.00	8.33	3'000.00		33'000.00
1141.08	Am Kreuzbach 1. Etappe	1.00	0.00	1.00	0.00			1.00
1141.09	Stichstrasse Haftlet	1.00	0.00	1.00	0.00			1.00
1141.10	Hombergstrasse Nord	27'000.00	0.00	27'000.00	7.41	2'000.00		25'000.00
1141.11	Dünnernbrücke Sanierung	1.00	0.00	1.00	0.00			1.00
1141.12	Hinterbüelacker	36'000.00	0.00	36'000.00	8.33	3'000.00		33'000.00
1141.13	Fussweg Blackenmatt/Muhrmatt	1.00	0.00	1.00	0.00			1.00
1141.14	Böhleracker	1.00	0.00	1.00	0.00			1.00
1141.15	Hinterbüelacker 2. Etappe	27'000.00	0.00	27'000.00	7.41	2'000.00		25'000.00
1141.16	Trottoir In der Ey West	0.00	8'835.00	8'835.00	9.45	835.00		8'000.00
1141.17	Rickenbacherfeld	150'000.00	0.00	150'000.00	8.67	13'000.00		137'000.00
1141.18	Im Oberfeld	50'000.00	0.00	50'000.00	8.00	4'000.00		46'000.00
1141.21	Am Kreuzbach 2. Etappe	1.00	0.00	1.00	0.00			1.00
1141.35	Fuss-/Radweg Gheidstrasse-Ochsen	70'000.00	0.00	70'000.00	8.57	6'000.00		64'000.00
1141.51	Hombergstrasse	80'000.00	0.00	80'000.00	8.75	7'000.00		73'000.00
1141.52	Neue Allmendstrasse	1.00	0.00	1.00	0.00			1.00
1141.53	Geissenweid	1.00	0.00	1.00	0.00			1.00
1143	Hochbauten	5'666'166.58	386'431.92	6'052'598.50	7.68	424'114.55	40'530.31	5'587'953.64
1143.01	Schulhaus Kleinwangen	1'400'000.00	0.00	1'400'000.00	7.86	90'000.00	20'000.00	1'290'000.00
1143.02	Schulhaus Hinterbüel Primarschule	1'700'000.00	335'336.46	2'035'336.46	7.63	135'336.46	20'000.00	1'880'000.00
1143.03	Schulhaus Hinterbüel Oberstufe	1'450'000.00	0.00	1'450'000.00	7.59	110'000.00		1'340'000.00
1143.04	Schulhaus und KG Alp	530'000.00	0.00	530'000.00	7.55	40'000.00		490'000.00
1143.06	Buswartehallen	1.00	6'575.96	6'576.96	8.77	576.96		6'000.00
1143.07	Buswartehaus Dorfstrasse 176	1.00	0.00	1.00	0.00			1.00
1143.08	Schutzraum am Kreuzbach	1.00	0.00	1.00	0.00			1.00
1143.09	Schutzraum Geissenweid	1.00	0.00	1.00	0.00			1.00
1143.20	Werkhof/FW-Magazin	64'000.00	44'519.50	108'519.50	7.85	8'519.50		100'000.00
1143.21	Kindergarten in der Ey	1.00	0.00	1.00	0.00			1.00
1143.22	Gemeindekanzlei	522'161.58	0.00	522'161.58	7.70	39'681.63	530.31	481'949.64
1146	Mobilien	50'005.00	95'266.00	145'271.00	31.85	46'266.00	0.00	99'005.00
1146.01	Informatik Schule	50'000.00	95'266.00	145'266.00	31.85	46'266.00		99'000.00

Abschreibungstabelle 2013

Konto	Einwohnergemeinde Objekt	Buchwert 01.01.2013	Netto- investitionen	Buchwert 31.12.2013	Anteil in %	budgetierte Ab- schreibungen	zusätzliche Ab- schreibungen	Buchwert 31.12.2013
1146.05	EDV-Anlage Gemeinde	1.00	0.00	1.00	0.00			1.00
1146.10	Strassenreinigungsmaschine	1.00	0.00	1.00	0.00			1.00
1146.11	Traktor Werkhof	1.00	0.00	1.00	0.00			1.00
1146.12	Kommunalfahrzeug	1.00	0.00	1.00	0.00			1.00
1146.13	Kommunalfahrzeug Lindner Unitrac 102	1.00	0.00	1.00	0.00			1.00
116	Investitionsbeiträge	1'037'001.00	733'025.50	1'770'026.50	9.94	176'025.50	0.00	1'594'001.00
1161.00	Beitrag an Lärmsanierung H5	10'000.00	0.00	10'000.00	50.00	5'000.00		5'000.00
1161.03	Beitrag an Instandstellung Viadukt KW	510'000.00	0.00	510'000.00	11.76	60'000.00		450'000.00
1161.04	Beitrag an ERO - Entlastung Region Olten	360'000.00	450'000.00	810'000.00	8.64	70'000.00		740'000.00
1161.05	Dorfstrasse H5 - Anschluss Landi	27'000.00	0.00	27'000.00	11.11	3'000.00		24'000.00
1161.06	Beitrag an Belagsanierung Mittulgäustrasse	130'000.00	200'000.00	330'000.00	9.09	30'000.00		300'000.00
1161.07	Beitrag Lichtsignalanlage Dorf	0.00	83'025.50	83'025.50	9.67	8'025.50		75'000.00
1164.00	Um- und Neubau Altersheim Marienheim	1.00	0.00	1.00	0.00			1.00
117	Individuell	103'001.00	25'150.50	128'151.50	13.38	17'150.50	0.00	111'001.00
1171.00	Ortsplanungsrevision	50'000.00	0.00	50'000.00	14.00	7'000.00		43'000.00
1171.01	Anpassung Ortsplanung an ERO	11'000.00	21'374.50	32'374.50	10.42	3'374.50		29'000.00
1171.02	Städtebauliches Konzept Ortskern	8'000.00	0.00	8'000.00	25.00	2'000.00		6'000.00
1171.04	Zentrumsplanung Ost	13'000.00	207.35	13'207.35	16.71	2'207.35		11'000.00
1171.05	Zentrumsplanung Süd-West	21'000.00	3'568.65	24'568.65	10.45	2'568.65		22'000.00
1171.21	Wettbewerb für Gemeindesaal	1.00	0.00	1.00	0.00			1.00
	Spezialfinanzierung Abwasser 711.331.00	1'312'657.80	-143'372.85	1'169'284.95	8.04	94'000.00	0.00	1'075'284.95
1142.01	Regenrückhaltebecken	220'000.00	-51'570.00	168'430.00	7.38	12'430.00		156'000.00
1142.02	Kanalisation Holzacker	36'000.00	-8'440.00	27'560.00	9.29	2'560.00		25'000.00
1142.03	Kanalisation Langacker West	118'000.00	-27'660.00	90'340.00	7.02	6'340.00		84'000.00
1142.04	Kanalisation Oberfeldstrasse	28'000.00	-6'560.00	21'440.00	11.38	2'440.00		19'000.00
1142.05	Sammelkanal RA 5	42'000.00	-9'850.00	32'150.00	6.69	2'150.00		30'000.00
1142.06	Sammelkanal Ost	103'000.00	85'901.60	188'901.60	7.89	14'901.60		174'000.00
1142.07	Regenentlastung Gebiet Bethlehem	60'000.00	-14'070.00	45'930.00	8.56	3'930.00		42'000.00
1142.10	Kanalisationsnetz	200'657.80	-13'595.15	187'062.65	8.97	16'777.70		170'284.95
1142.11	Kanalisation Allmendstrasse	21'000.00	-4'920.00	16'080.00	12.94	2'080.00		14'000.00
1142.12	Kanalisation Schanzenweg	23'000.00	-5'390.00	17'610.00	9.14	1'610.00		16'000.00
1142.13	Kanalisation Gallusstrasse	19'000.00	-4'450.00	14'550.00	10.65	1'550.00		13'000.00
1142.15	Kanalisation Dorfstrasse	229'000.00	-53'680.00	175'320.00	7.60	13'320.00		162'000.00
1142.17	Rickenbacherfeld Kanalisation	66'000.00	-15'470.00	50'530.00	6.99	3'530.00		47'000.00
1142.19	Kanalisation Bahnhofstrasse	13'000.00	-3'050.00	9'950.00	9.55	950.00		9'000.00
1142.20	Revision GKP/GEP	49'000.00	9'360.70	58'360.70	7.47	4'360.70		54'000.00
1142.21	Gheidstrasse Kanalisation Sanierung	85'000.00	-19'930.00	65'070.00	7.79	5'070.00		60'000.00
	Spezialfinanzierung Abfall 721.331.00	12'800.00	0.00	12'800.00	7.81	1'000.00	0.00	11'800.00
1147.00	Abfallsammelstellen	12'800.00	0.00	12'800.00	7.81	1'000.00	0.00	11'800.00

Tabelle Wiederbeschaffungswert Abwasseranlagen Wangen bei Olten

Jahr	Objekte	Wiederbeschaffungswert 01.01	Zuwachs	Wiederbeschaffungswert 31.12	betriebswirtschaftliche Abschreibung	Pflichteinlage Werterhalt SOLL vor Abschreibung	abzüglich vorgenommene Abschreibungen (Kontoart 331/332)	Pflichteinlage Werterhalt IST (Kto. 2280.xx)
2000	Abwasseranlagen Stand 1.1.2001	22'600'000	0	22'600'000	0.3125%	70'625.00	174'000.00	0.00
2001	Regenrückhaltebecken	22'600'000	678'000	23'278'000	0.3125%	72'743.75	240'000.00	0.00
2002	Regenrückhaltebecken	23'278'000	800'000	24'078'000	0.3125%	75'243.75	266'000.00	0.00
2003	Regenrückhaltebecken	24'078'000	383'000	24'461'000	0.3125%	76'440.63	262'000.00	0.00
2004	Regenrückhaltebecken	24'461'000	7'000	24'468'000	0.3125%	76'462.50	243'000.00	0.00
2005	kein Zuwachs	24'468'000	0	24'468'000	0.3125%	76'462.50	369'300.25	0.00
2006	kein Zuwachs	24'468'000	0	24'468'000	0.3125%	76'462.50	472'683.65	0.00
2007	kein Zuwachs	24'468'000	0	24'468'000	0.3125%	76'462.50	408'436.40	0.00
2008	kein Zuwachs	24'468'000	0	24'468'000	0.3125%	76'462.50	427'614.40	0.00
2009	kein Zuwachs	24'468'000	0	24'468'000	0.3125%	76'462.50	472'226.20	0.00
2010	Rickenbacherfeld	24'468'000	28'000	24'496'000	0.3125%	76'550.00	180'000.00	0.00
2011	kein Zuwachs	24'496'000	0	24'496'000	0.3125%	76'550.00	160'000.00	0.00
2012	Am Kreuzbach 3. Etappe	24'496'000	28'000	24'524'000	0.3125%	76'637.50	190'000.00	0.00
2013	Am Kreuzbach 3. Etappe	24'524'000	9'000	24'533'000	0.3125%	76'665.63	94'000.00	0.00
	Total pro Jahr Ø					75'730.80	282'804.35	0.00

Kreditabweichungen grösser Fr. 5'000.- mit Begründungen

		Rechnung 2013		Voranschlag 2013		Abweichung - = schlechter	Rechnung 2012	
		Aufwand	Ertrag	Aufwand	Ertrag		Aufwand	Ertrag
0	ALLGEMEINE VERWALTUNG							
020	Gemeindeverwaltung							
310.20	Büromaterial, Drucksachen	9'913.25		15'000		5'086.75	15'589.38	
318.10	Porti Kanzlei/Verwaltung	23'834.25		30'000		6'165.75	30'296.55	
318.28	Betriebskosten	39'536.50		47'000		7'463.50	45'500.70	
318.30	Pässe, IDs, Ausländerausweise	29'584.40		20'000		-9'584.40	29'518.30	
	<i>Der Aufwand entspricht dem Vorjahresbetrag. Im Gegenzug fallen auch höhere Gebühreneinnahmen an auf Konto 020.431.00.</i>							
351.00	Veranlagungskosten Steuern	160'725.85		155'000		-5'725.85	154'785.50	
	<i>Belastung der Veranlagungskosten gemäss § 187 des Gesetzes über die Staats- und Gemeindesteuern.</i>							
431.00	Gebühren Kanzlei/Verwaltung		50'507.00		40'000	10'507.00		48'954.85
027	Bauverwaltung							
301.00	Besoldung Bauverwaltung	213'994.90		224'500		10'505.10	197'144.40	
309.10	Personalrekrutierung Bau	32'286.85		10'000		-22'286.85		
	<i>Nachtragskredit von Fr. 30'000.00 zur Suche eines Nachfolgers des Leiters Bau.</i>							
395.00	Sozialleistungen Bau	34'093.05		46'000		11'906.95	43'216.45	
028	Allgemeine Personalkosten							
303.00	AHV / ALV	506'419.70		522'000		15'580.30	500'494.80	
304.00	BVG	760'136.70		775'000		14'863.30	749'417.60	
495.00	Verrechnung Sozialleistungen		1'311'842.25		1'344'000	-32'157.75		1'299'790.95
090	Verwaltungsliegenschaften							
312.22	Heizung Werkhof/FW-Magazin	9'171.10		4'000		-5'171.10	10'937.85	
	<i>Der Aufwand ist trotz des strengen Winters 2012/2013 tiefer als im Vorjahr.</i>							
2	BILDUNG							
200	Kindergarten							
302.00	Besoldung Kindergarten	551'444.70		540'000		-11'444.70	534'524.30	
	<i>Höherer Aufwand für Stellvertretungen aufgrund Krankheit und Mutterschaftsurlaub.</i>							
395.00	Sozialleistungen Kindergarten	120'066.35		113'000		-7'066.35	130'158.40	
	<i>Höherer Aufwand für Stellvertretungen aufgrund Krankheit und Mutterschaftsurlaub.</i>							
461.00	Staatsbeitrag Kindergarten		205'000.35		183'000	22'000.35		150'779.00
210	Primarstufe							
302.00	Besoldung Primarschule	1'969'585.10		1'882'000		-87'585.10	1'895'503.65	
	<i>Höherer Aufwand für Stellvertretungen aufgrund Krankheit und Mutterschaftsurlaub.</i>							
302.30	Besoldung Hausaufgabenhilfe	29'061.50		39'000		9'938.50	30'195.00	
395.00	Verrechnete Sozialleistungen	415'290.70		410'000		-5'290.70	387'564.10	
461.00	Staatsbeitrag Primarschule		636'299.05		650'000	-13'700.95		561'959.20
212	Sekundarschule							
302.00	Besoldung Sekundarschule	1'038'429.05		1'057'000		18'570.95	1'076'688.85	
318.00	Schülertransportkosten	12'087.00				-12'087.00	10'017.00	
	<i>Seit der SEK-I-Reform finanziert der Kanton die Fahrkosten der SEK-P-Schüler nach Olten. Die Auszahlung an die Eltern erfolgt durch die Gemeinde.</i>							
352.00	Schulgelder an andere Gemeinden	7'700.00		45'600		37'900.00	32'736.00	
361.00	Beitrag an gymn. Unterricht	492'800.00		500'000		7'200.00	523'600.00	
395.00	Verrechnete Sozialleistungen	215'427.05		230'000		14'572.95	223'107.50	
461.01	Staatsbeitrag an 10. Schuljahr				12'300	-12'300.00		9'300.00
	<i>Da keine Subventionsberechtigten Schulgelder an andere Gemeinden geflossen sind, fällt auch kein Gemeindebetrag an.</i>							
461.03	Rückerstattung Schülertransportkosten		12'087.00			12'087.00		10'017.00
	<i>Seit der SEK-I-Reform finanziert der Kanton die Fahrkosten der SEK-P-Schüler nach Olten. Die Auszahlung an die Eltern erfolgt durch die Gemeinde.</i>							
216	Hauswirtschaft und Werken							
302.00	Besoldung Werken	443'361.15		458'000		14'638.85	429'592.55	
302.01	Besoldung Hauswirtschaftsschule	118'331.45		129'000		10'668.55	104'988.55	
310.00	Lehrmittel Material Werken	37'221.93		42'470		5'248.07	42'053.41	

Kreditabweichungen grösser Fr. 5'000.- mit Begründungen

		Rechnung 2013		Voranschlag 2013		Abweichung - = schlechter	Rechnung 2012	
		Aufwand	Ertrag	Aufwand	Ertrag		Aufwand	Ertrag
313.10	Lebens-, Putz- + Waschmittel	14'073.70		24'300		10'226.30	10'324.25	
395.00	Verrechnete Sozialleistungen	112'925.65		120'000		7'074.35	99'922.95	
461.00	Staatsbeitr. Werken / HWS		183'063.50		200'000	-16'936.50		160'235.85
217	Musikschule							
302.00	Besoldung Musikschullehrer	429'666.35		450'000		20'333.65	442'137.80	
461.00	Staatsbeitrag Musikschule		73'454.15		93'000	-19'545.85		78'584.30
218	Schulanlagen							
301.00	Besoldung Schulhauswarte	198'738.50		190'000		-8'738.50	190'922.60	
	<i>Mehraufwand für Wartegelder ausserhalb der Arbeitszeit der Hauswarte aufgrund der vom Verwaltungs- und Personalausschuss beschlossenen Praxisänderung.</i>							
301.10	Besoldung Reinigungspersonal	79'647.05		90'000		10'352.95	91'275.20	
311.11	Anschaffung Schulmobiliar	48'744.15		16'140		-32'604.15	8'775.05	
	<i>Nachtragskredit von Fr.34'000.00 für Neumöblierung eines Schulzimmers im Alpschulhaus.</i>							
312.82	Heizung Schulhaus Hinterbüel	96'438.05		80'000		-16'438.05	98'226.50	
	<i>Der Aufwand ist trotz des strengen Winters 2012/2013 tiefer als im Vorjahr.</i>							
315.03	Betriebl. Unterhalt Kleinwangen	18'288.38		11'100		-7'188.38	13'552.30	
	<i>Mängelbehebungen aufgrund der periodischen Kontrolle der elektrischen Installationen.</i>							
318.11	Projekt Dach Turnhalle K LW	1'500.00		10'000		8'500.00		
318.13	Projekt Aula, Vorraum, Werkraum HB2			15'000		15'000.00		
219	Schule und Verwaltung							
302.00	Besoldung Schulleitung	211'083.40		206'000		-5'083.40	205'284.90	
	<i>Nachtragskredit Fr. 2'200.00 für Erhöhung des Pensum des Musikschulleiters ab 01.08.2013. Ausserdem fielen auch Stellvertretungskosten an.</i>							
316.10	Photokopierer Schule	42'021.45		55'000		12'978.55	59'245.45	
318.34	Schulraumplanung	26'978.40		10'000		-16'978.40		
	<i>Nachtragskredit Fr. 21'000.00</i>							
461.00	Staatsbeitrag Schulleitung		119'245.10		113'000	6'245.10		96'547.20
220	Sonderschulen							
352.00	Heilpädagogische Sonderschule	125'838.70		200'000		74'161.30	121'000.00	
361.10	Beitrag an Heimaufenthalte	89'000.00		100'000		11'000.00	78'165.20	
230	Berufsbildung							
309.10	Ausbildung Lehrkräfte	-295.00		8'350		8'645.00	9'510.95	
292	Deutsch für Fremdsprachige							
302.00	Besoldungen DiF	162'393.35		153'000		-9'393.35	164'533.15	
	<i>Die Pensum der DiF-Lehrpersonen sind abhängig von der Anzahl fremdsprachiger Schüler in Wangen.</i>							
294	Schulveranstaltungen							
317.21	Klassenlager	10'337.30		20'100		9'762.70	12'965.40	
317.31	Skilager Primarschule	41'392.40		47'460		6'067.60	41'321.00	
317.40	Diverse Aktivitäten Schule	24'736.95		31'530		6'793.05	25'785.60	
317.50	Erweiterte Erziehungsanliegen	1'421.60		10'500		9'078.40	6'355.50	
3	KULTUR UND FREIZEIT							
300	Kulturförderung							
317.10	Partnerschaft Traben-Trarbach			7'500		7'500.00		
4	GESUNDHEIT							
440	Haus- und Krankenpflege							
365.00	Beitrag an SPITEX	170'835.00		181'300		10'465.00	168'280.00	
5	SOZIALE WOHLFAHRT							
500	Sozialversicherungen							
352.00	Beitrag an EL via SRU	1'277'213.90		1'418'360		141'146.10	1'250'690.50	

Kreditabweichungen grösser Fr. 5'000.- mit Begründungen

		Rechnung 2013		Voranschlag 2013		Abweichung - = schlechter	Rechnung 2012	
		Aufwand	Ertrag	Aufwand	Ertrag		Aufwand	Ertrag
570	Altersheime							
352.00	Pflegefinanzierung via SRU	385'761.05		410'120		24'358.95	403'542.10	
580	Allgemeine Sozialhilfe							
352.10	Gemeindebeiträge via SRU	259'564.85		227'680		-31'884.85	162'452.85	
	<i>Alle Zahlungen, welche an die SRU erfolgen werden seit 2013 proportional nach Einwohnerzahl verteilt.</i>							
582	Gesetzliche Sozialhilfe							
351.00	Sozialhilfe via SRU	1'813'386.45		1'528'950		-284'436.45	1'988'551.30	
	<i>Alle Zahlungen, welche an die SRU erfolgen werden seit 2013 proportional nach Einwohnerzahl verteilt.</i>							
352.00	Sozialadministration SRU	349'820.90		539'280		189'459.10	559'756.50	
586	Asylbewerberbetreuung							
316.00	Miete Dorfstrasse 153	16'721.85				-16'721.85	1'700.00	
	<i>Die Gemeinde musste als Mieter der 2013 leerstehenden Liegenschaft bis zum Ablauf des Mietvertrages am 30.09.2013 den Mietzins begleichen.</i>							
351.00	Asylbewerber via SRU	96'753.85		6'210		-90'543.85	-30'652.85	
	<i>Verschiebung innerhalb der Rechnungsjahre 2012/2013 aufgrund der Rechnungsabgrenzung 2012.</i>							
452.00	Asylkontingent Entschädigung				11'000	-11'000.00		
6	VERKEHR							
620	Gemeindestrassen							
311.00	Strassenbeleuchtung erstellen	11'056.50		20'000		8'943.50	13'492.54	
311.20	Ansch. Strassensignale	9'642.70		4'000		-5'642.70	8'076.55	
	<i>Signalisierung im Kleinwangen aufgrund der Eröffnung der ERO sowie Hemmschwellen an der Mittelgäustrasse.</i>							
314.10	Schneeräumung	31'260.44		18'000		-13'260.44	21'455.67	
	<i>Der Winter 2012/2013 war streng und kalt.</i>							
622	Werkhof							
315.30	Unterh. Fahrzeuge Werkhof	31'495.74		23'500		-7'995.74	32'535.89	
	<i>Ausserordentliche Reparaturen an den Werkhoffahrzeugen.</i>							
650	Regionalverkehr							
365.00	Beitrag an OeV	455'180.00		482'000		26'820.00	409'279.00	
7	UMWELT UND RAUMORDNUNG							
711	Abwasserentsorgung (SF)							
314.50	Schächtereinigung	13'582.90		20'000		6'417.10	17'589.45	
331.00	Abschreibungen Abwasser	94'000.00		125'000		31'000.00	140'000.00	
362.00	Betriebskostenanteil ZAO	370'500.00		341'000		-29'500.00	340'740.70	
	<i>Die Budgetierung erfolgte aufgrund der Rechnungstellung 2012. Der Anteil ist 2013 höher.</i>							
390.71	Verrechnung Zinsen Abwasser	6'900.00		24'000		17'100.00	24'400.00	
434.00	Abwassergebühr		462'834.92		485'000	-22'165.08	690'445.43	
	<i>Aufgrund der Ertragsüberschüsse im Abwasser in den Vorjahren wurden die Abwassergebühren neu kalkuliert. Die Gebühren wurden um 33% oder durchschnittlich rund Fr. 100.00 pro Haushalt reduziert.</i>							
480.00	Aufwandüberschuss Abwasser		12'787.58		20'420	-7'632.42		
721	Abfallbeseitigung (SF)							
435.00	Erlös aus Altpapier, Alu usw.		14'887.00		20'000	-5'113.00	16'930.60	
	<i>Altpapiermengen und -Preise sind kleiner als budgetiert ausgefallen.</i>							
750	Gewässerverbauungen							
361.00	Unterhalt Dünnern	6'154.80		44'000		37'845.20	13'317.95	
740	Friedhof und Bestattung							
318.00	Bestattungskosten	55'419.15		50'000		-5'419.15	44'054.35	
	<i>Bestattungskosten lassen sich kaum budgetieren. 2014 ereigneten sich 44 Todesfälle.</i>							

Kreditabweichungen grösser Fr. 5'000.- mit Begründungen

		Rechnung 2013		Voranschlag 2013		Abweichung - = schlechter	Rechnung 2012	
		Aufwand	Ertrag	Aufwand	Ertrag		Aufwand	Ertrag
780	Umweltschutz							
361.00	Beitrag an Natur- und Heimatschutzfonds	14'955.10		8'000		-6'955.10	27'733.20	
	<i>Dieser Beitrag wird aufgrund der Grundstückgewinnsteuer erhoben und beträgt 20% der ganzen Staatssteuer.</i>							
8	VOLKSWIRTSCHAFT	171'747.65	228'244.32	174'110	213'000	17'606.67	173'459.75	216'969.01
860	Elektrizitätsversorgung							
422.00	Dividende AVAG		9'040.00			9'040.00		9'040.00
9	FINANZEN UND STEUERN							
900	Ordentliche Steuern Rechnungsjahr							
330.00	Steuerabschreibungen	178'713.09		250'000		71'286.91	255'590.53	
400.00	Steuern Nat. Personen		12'555'177.35		12'831'000	-275'822.65		12'120'011.25
	<i>Der Steuerertrag 2013 inkl. Taxationskorrekturen aus den Vorjahren wird auf diesem Konto budgetiert. Die Vorjahressteuern werden aber auf dem Konto 900.400.10 verbucht.</i>							
400.10	Steuern Nat. Personen Vorjahre		733'023.00			733'023.00		869'513.65
	<i>Erfreulicherweise konnten viele Taxationskorrekturen aus Vorjahren verbucht werden.</i>							
400.60	Kapitalabfindungssteuern		263'500.35	200'000		63'500.35		249'378.65
401.00	Steuern Jur. Personen		421'953.40	807'000		-385'046.60		395'604.95
	<i>Der Steuervorbezug 2013 wurde grösstenteils mit den Steuerfaktoren der definitiven Steuer 2011 erstellt.</i>							
401.10	Steuern Jur. Personen Vorjahre		229'251.80			229'251.80		101'261.70
	<i>Erfreulicherweise konnten diverse Taxationskorrekturen aus Vorjahren verbucht werden.</i>							
403.00	Grundstückgewinnsteuern		89'318.35		70'000	19'318.35		162'945.40
940	Kapitaldienst							
321.10	Vergütungszins auf Steuerraten	56'684.45		50'000		-6'684.45	56'578.70	
	<i>Der Vergütungszins auf zu hohen Steuervorbezügen bewegt sich auf dem Niveau der Vorjahresrechnung.</i>							
322.00	Zinsen auf Darlehen	134'235.20		205'500		71'264.80	252'851.45	
421.00	Verzugszinsen		141'448.55		120'000	21'448.55		116'347.75
	<i>Die verschlechterte Zahlungsmoral bei den Steuervorbezügen führt zu höheren Verzugszinseinnahmen.</i>							
490.71	Verrechnung Zinsen Abwasser		6'900.00		24'000	-17'100.00		24'400.00
942	Liegenschaften Finanzvermögen							
314.00	Baul. Unterhalt Liegenschaften	9'901.95		3'000		-6'901.95	5'441.75	
	<i>Unter anderem ereigneten sich 2 Wasserleitungsbrüche (Bärenzunfthaus, Dorfstrasse 64).</i>							
330.00	Abschreibung Liegenschaften			6'500		6'500.00	7'000.00	
424.00	Verkauf Liegenschaften		17'200.00			17'200.00		
990	Abschreibungen							
330.10	Gefährdete Gebührendebitoren	-18'600.00				18'600.00	-36'100.00	
330.20	Gefährdete Steuerdebitorien	-10'000.00				10'000.00	-46'000.00	
332.00	zus. Abschreibungen	40'530.31				-40'530.31		
	<i>Der Ertragsüberschuss der laufenden Rechnung kann für zusätzliche Abschreibungen auf dem Verwaltungsvermögen verwendet werden.</i>							

Nachtragskredite

Konto	Bezeichnung	NK-Datum	Instanz	NK-Betrag	Begründung Nachtragskredite 2013
	Laufende Rechnung				
027.309.10	Personalrekrutierung Bau	25.03.2013	GR	30'000.00	Rekrutierung Leiter Bauabteilung durch externes Personalvermittlungsbüro
218.311.11	Anschaffung Schulmobiliar	22.04.2013	GR	34'000.00	24 Schulbankgarnituren für Klasse 1c Schulhaus HB 1
219.300.10	Sitzungsgelder Bildung	25.03.2013	GR	5'000.00	Erarbeitung Vorgehenskonzept Musikschule
219.302.00	Besoldung Schulleitung	25.03.2013	GR	2'200.00	Erhöhung Pensum Musikschulleiter ab 01.08.2013 um 1 Lektion
219.318.34	Schulraumplanung	25.02.2013	GR	21'000.00	Phase II Kontextplan
790.318.01	Aufstufung Lärmempfindlichkeit H5	25.03.2013	GR	10'000.00	Aufstufung Lärmempfindlichkeit Dorfstrasse Ost
	Investitionsrechnung				
218.503.29	15. Etappe Sanierung Hinterbüel	01.07.2013	GR	90'000.00	Sanierung Fassaden West, Nord, Süd HB1
790.581.02	Ortsplanung Anpassung ERO	27.05.2013	GR	8'000.00	Kreditüberschreitung durch zusätzliche Arbiten und Genehmigungskosten
	Total			200'200.00	

Anhang zur Jahresrechnung 2013

§ 150 Abs. 2 GG

						31.12.2013	Vorjahr
						Fr.	Fr.
a) Bürgschaften, Garantieverpflichtungen und Pfandbestellungen z.G. Dritter:							
- Bürgschaft:	keine						0
- Forderung	keine					0	0
Gesamtbetrag						0	0
b) Verpflichtungen für Rückzahlungen von Bevorschussungen bei Erschliessungen:						Fr.	Fr.
Projekt	Genehmigt	Baukosten	Anteil Eigentümer	Anteil Gemeinde in %	Jahr		
- Banacker		497'000			2017	497'000	497'000
- Ey-Park		150'000	120'000		2020	30'000	30'000
- Gruebackerweg Ost		290'000	125'000		2020	165'000	0
Gesamtbetrag						692'000	527'000
c) Nicht bilanzierte Leasingverpflichtungen						Fr.	Fr.
- Mietverträge Kopiergeräte Graphax Laufzeit bis 31.12.2017						173'500	24'000
Gesamtbetrag						173'500	24'000
d) Brandversicherungswert der Sachanlagen						in Fr.	Vers. Wert Fr.
- Finanzvermögen:	Immobilien					827'960	798'000
- Verwaltungsvermögen:	Immobilien					47'582'360	45'773'000
- Verwaltungsvermögen:	Mobiliar inkl. Fahrzeuge					6'221'000	6'200'000
Gesamtbetrag Brandversicherungswerte						54'631'320	52'771'000
e) Ausgegebene eigene Anleiheobligationen						Anleihe	Anleihe
Gläubiger	Ausgabe	Zinssatz	Fälligkeit		Kurswert		
- keine						keine	keine
f) Aufwertungen im Finanzvermögen						Bilanzwert Fr.	Bilanzwert Fr.
Gegenstand	Grundlage	GRB	Aufwertung				
keine						keine	keine
g) Angaben über wesentliche Änderungen in der Rechnungslegung						Konto	Betrag in Fr.
Allfällige Abgrenzungen im Bereich Soziales werden direkt in der Rechnung der SRU gebucht.							
- Dadurch erübrigen sich ab 2013 Rechnungsabgrenzungen in diesem Bereich.					58x.35x.xx	0	222'917
							0
h) Angaben über wesentliche Beteiligungen an Unternehmen						in %	in %
Name und Geschäftssitz	Rechtsform	Zweck	Risiken			Anteile	Anteile
ZAO	Zweckverband	Abwasserentsorgung				9.40%	9.64%
AVAG	AG	Verteilung Energie				226 Namenaktien à Fr. 1'000.-	226 Namenaktien à Fr. 1'000.-
Sportpark AG Olten	AG	Eishalle				54 Namenaktien à Fr. 837.-	54 Namenaktien à Fr. 837.-
Busbetriebe Olten-Gösgen-Gäu (BOGG)	AG	Oeffentlicher Verkehr				712 Namenaktien à Fr. 100.-	712 Namenaktien à Fr. 100.-
i) Eventualverpflichtungen						Konto	Betrag in Fr.
- per 31.12.2013 bestanden Ferien-/Überzeitguthaben von 2'197 h						110'000	86'000
- Ausfinanzierung Fehlbetrag Pensionskasse des Verwaltungspersonals ab 2015					028.304.00	1'771'778	0

Kommentar des Ressortchefs Finanzen zur Rechnung 2013

Sehr geehrte Stimmbürgerinnen, Sehr geehrte Stimmbürger

Als Ressortchef Finanzen bin ich froh, dass der Gemeinderat Ihnen einen positiven Rechnungsabschluss 2013 präsentieren kann - genauer kann man das Ergebnis mit einer „schwarzen Null“ bezeichnen! Der Voranschlag 2013 sah einen Aufwandüberschuss von CHF 725'000.00 vor. Die Rechnung 2013 schliesst nun mit einem kleinen Ertragsüberschuss von CHF 40'000.00 ab. Ich möchte nachstehend aufzeigen, worin die Gründe für das bessere Ergebnis liegen. Trotzdem muss ich an dieser Stelle vor zu grosser Euphorie warnen. Eine gesunde finanzielle Entwicklung unserer Gemeinde bleibt unvermindert eine grosse Herausforderung, die wir nur gemeinsam meistern können!

Laufende Rechnung

Nachstehend sind die meines Erachtens wichtigsten Gründe für das ausgewiesene Ergebnis aufgeführt. Beinahe sämtliche Ressorts konnten ihre Budgets kostenseitig einhalten bzw. gar leicht unterschreiten. Eine Ausnahme bilden die Aufwände der Sozialen Wohlfahrt. Der Nettoaufwand kam hier mit CHF 74'000.00 höher zu liegen als budgetiert. Dies entspricht einer negativen Budgetabweichung von 2 %. Wenn wir die Rechnung nach der Artengliederung analysieren, stellen wir fest, dass die Personalaufwände mit gut CHF 8 Mio. gerade im Budget liegen. Die Sachaufwände lagen mit rund CHF 62'000.00 leicht unter der Budgetvorgabe von CHF 2.6 Mio.

Zum positiven Ergebnis jedoch führte vor allem das um CHF 570'000.00 höhere Nettoergebnis der Finanzen und Steuern. Der Grossteil geht auf die um CHF 457'000.00 höheren Steuereinnahmen bei den natürlichen Personen zurück. Leider verfehlten wir bei den juristischen Personen den budgetierten Wert um CHF 156'000.00. Schliesslich mussten wir aufgrund des nach wie vor tiefen Zinsniveaus rund CHF 72'000.00 weniger für den Zinsendienst auf unseren Schulden aufwenden. Diese betragen per 31.12.2013 CHF 14 Mio. und wurden mit durchschnittlich 0.96 % verzinst!

Investitionen

Der Voranschlag 2013 sah Nettoinvestitionen im Umfang von CHF 1.6 Mio. vor. Effektiv wurden CHF 1.4 Mio. investiert. Davon wurde rund CHF 1 Mio. für die Kantons- und Gemeindestrassen eingesetzt. In die Schulanlage Hinterbüel floss eine Tranche von CHF 335'000.00.

Kennzahlen / Leitbild

Die vom Gemeinderat definierten Werte dienen uns zur Steuerung sowie Überprüfung der finanziellen Entwicklung:

Kennzahl	Vorgabe Leitbild	Rechnung 2013	Voranschlag 2013
Pro-Kopf-Verschuldung	max. CHF 2'500.00	CHF 1'347.00	CHF 1'312.00
Selbstfinanzierungsgrad	70 – 100 %	66 %	12 %
Ergebnis	Positiv	+CHF 40'530.31	-CHF 725'550.00

Wir können somit feststellen, dass wir die Vorgabe der Pro-Kopf-Verschuldung nach wie vor gut erfüllen – der Wert steigt jedoch seit seinem Tiefststand von CHF 977.00 im Jahre 2011 wieder kontinuierlich an. Die Vorgabe eines positiven Ergebnisses haben wir mit dem kleinen Ertragsüberschuss von CHF 40'000.00 gerade knapp erreicht. Auch der Selbstfinanzierungsgrad weist einen besseren Wert als budgetiert aus, liegt jedoch unter der Vorgabe von mindestens 70 %!

Ausblick und Fazit

Wir sind gerade mal mit einem blauen Auge davon gekommen. Ich bin froh, dass wir nicht wie bereits im Jahr 2012 einen Aufwandüberschuss von über CHF 700'000.00 verbuchen mussten. Unser Eigenkapital als Reservepolster von CHF 2.6 Mio. bleibt somit unangetastet.

Wie eingangs erwähnt dürfen wir uns von dem knapp positiven Ergebnis nicht blenden lassen. Vielmehr müssen wir die finanzielle Entwicklung unserer Gemeinde mit scharfem Blick auf das Wesentliche und Notwendige im Auge behalten.

Sorge bereitet mir die momentan allgegenwärtige Diskussion um die Ausfinanzierung der Kantonalen Pensionskasse. Obwohl sich die Gemeinden des Kantons Solothurn vehement gegen eine Beteiligung an einer Ausfinanzierung beim Lehrpersonal wehren, wird sich schliesslich auf politischer Ebene weisen, in welchem Umfang sie möglicherweise noch zur Kasse geben werden. Sicher ist jedoch, dass die Einwohnergemeinde

Wangen für ihr Verwaltungspersonal einen Fehlbetrag im Umfang von CHF 1.7 Mio. aufwenden werden muss. Wir haben diesen Betrag deshalb im Anhang zur Jahresrechnung als Eventualverpflichtung aufgeführt!

Abschliessend bittet Sie der Gemeinderat, den vorliegenden Anträgen zuzustimmen.

Ich danke allen, die zur Erstellung der vorliegenden Rechnung aktiv beigetragen und im vergangenen Jahr kostenbewusst agiert haben.

Matthias Bähler, Ressortchef Finanzen

Wangen bei Olten, im Mai 2014

Bericht der Revisionsstelle zur Jahresrechnung

An die Gemeindeversammlung der

Einwohnergemeinde Wangen bei Olten

Als Revisionsstelle haben wir die beiliegende Jahresrechnung der Einwohnergemeinde Wangen bei Olten, bestehend aus Bestandesrechnung und Verwaltungsrechnung (Laufende Rechnung und Investitionsrechnung) sowie den Anhang für das am 31. Dezember 2013 abgeschlossene Rechnungsjahr geprüft.

Verantwortung des Gemeinderates

Der Gemeinderat ist für die Aufstellung der Jahresrechnung in Übereinstimmung mit den gesetzlichen Vorschriften verantwortlich. Diese Verantwortung beinhaltet die Ausgestaltung, Implementierung und Aufrechterhaltung eines internen Kontrollsystems mit Bezug auf die die Aufstellung einer Jahresrechnung, die frei von wesentlichen falschen Angaben als Folge von Verstössen oder Irrtümern ist. Darüber hinaus ist der Gemeinderat für die Auswahl und die Anwendung sachgemässer Rechnungslegungsmethoden sowie die Vornahme angemessener Schätzungen verantwortlich.

Verantwortung der Revisionsstelle

Unsere Verantwortung ist es, aufgrund unserer Prüfung ein Prüfungsurteil über die Jahresrechnung abzugeben. Wir haben unsere Prüfung in Übereinstimmung mit den gesetzlichen Vorschriften und den Schweizer Prüfungsstandards vorgenommen. Nach diesen Standards haben wir die Prüfung so zu planen und durchzuführen, dass wir hinreichende Sicherheit gewinnen, ob die Jahresrechnung frei von wesentlichen falschen Angaben ist.

Eine Prüfung beinhaltet die Durchführung von Prüfungshandlungen zur Erlangung von Prüfungsnachweisen für die in der Jahresrechnung enthaltenen Wertansätze und sonstigen Angaben. Die Auswahl der Prüfungshandlungen liegt im pflichtgemässen Ermessen des Prüfers. Dies schliesst eine Beurteilung der Risiken wesentlicher falscher Angaben in der Jahresrechnung als Folge von Verstössen oder Irrtümern ein. Bei der Beurteilung dieser Risiken berücksichtigt der Prüfer das interne Kontrollsystem, soweit es für die Aufstellung der Jahresrechnung von Bedeutung ist, um die den Umständen entsprechenden Prüfungshandlungen festzulegen, nicht aber um ein Prüfungsurteil über die Existenz und Wirksamkeit des internen Kontrollsystems abzugeben. Die Prüfung umfasst zudem die Beurteilung der Angemessenheit der angewandten Rechnungslegungsmethoden, die Plausibilität der vorgenommenen Schätzungen sowie eine Würdigung der Gesamtdarstellung der Jahresrechnung. Wir sind der Auffassung, dass die von uns erlangten Prüfungsnachweise eine ausreichende und angemessene Grundlage für unser Prüfungsurteil bilden.

Prüfungsurteil

Nach unserer Beurteilung entspricht die Jahresrechnung für das am 31. Dezember 2013 abgeschlossene Rechnungsjahr den gesetzlichen Vorschriften.


Berichterstattung aufgrund weiterer gesetzlicher und anderer rechtlicher Vorschriften

Wir bestätigen, dass wir die Anforderungen an die Zulassung und die Unabhängigkeit gemäss den gesetzlichen Vorschriften erfüllen und keine mit unserer Unabhängigkeit nicht vereinbare Sachverhalte vorliegen.

Wir empfehlen, die vorliegende Jahresrechnung zu genehmigen.

Olten, 26. Mai 2014

BDO AG



Alfons Hürzeler

Zugelassener Revisionsexperte



ppa. Cyril Heer

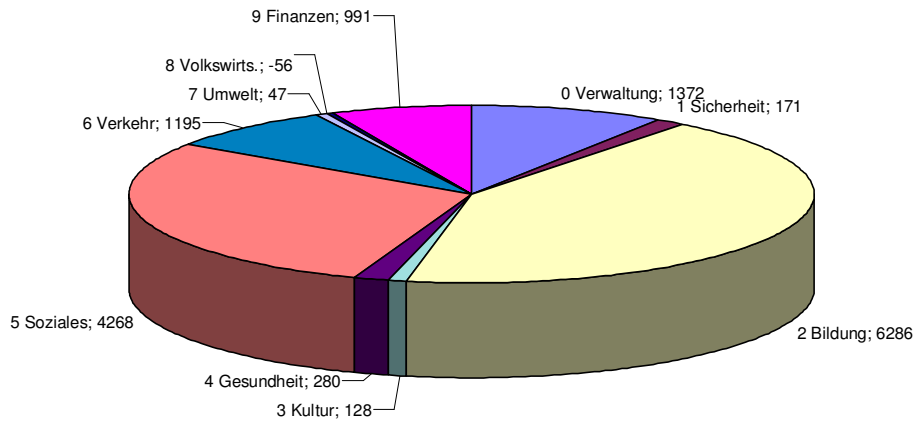
Leitender Revisor

Zugelassener Revisionsexperte

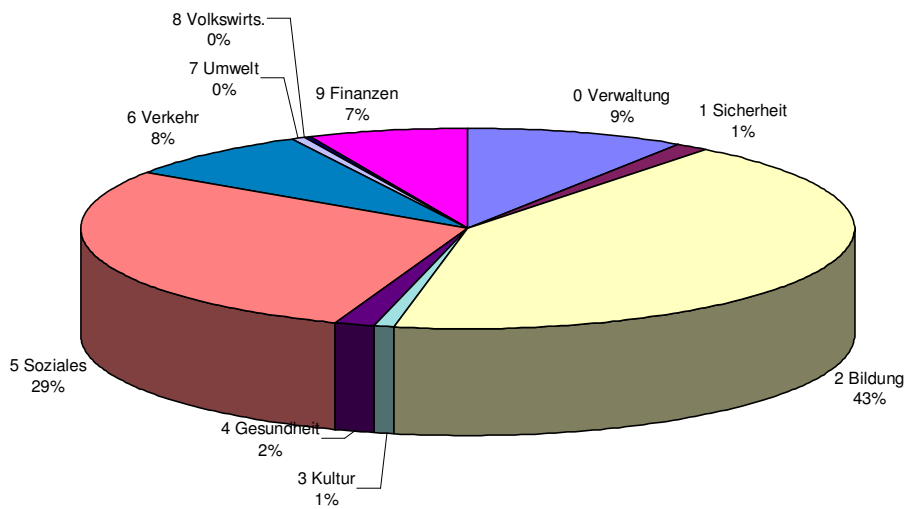
Einwohnergemeinde Wangen bei Olten										23.06.2014
Berechnung der Kennzahlen analog Finanzstatistik Amt für Gemeinden nach HRM1										
Jahr	2014	2013	2012	2011	2010	2009	2008	2007	2006	
	Budget	Rechnungen								
Selbstfinanzierung	806	937	379	2232	2565	2878	3180	3419	3436	
330 Abschreibung Liegensch.	0	0	7	7	3	7				
331 Abschreibungen	959	907	887	926	1001	1160	1055	1300	1300	
332 zus. Abschreibungen	0	0	690	849	1443	1957	2357	1429	1352	
333 Abschr. Bilanzfehlbetr.										
380 Spezialfinanzierungen	19	2	124	133	367	39	54	8	33	
381 Ersatzabgaben			20	74	37			4	84	
385 Vorfinanzierung ERO							714	678	667	
389 Ertragsüberschuss				743	742	715				
480 Spezialfinanzierung Entn.	-3	-13								
481 Ersatzabgaben Entn.					-28					
485 ERO Auflösung			-640	-500	-1000	-1000	-1000			
489 Aufwandüberschuss	-169	41	-709	0	0	0				
Nettoinvestitionen	706	1422	1627	1403	3133	1885	2781	2666	1439	
69 Aktivierungen	706	1422	1627	1403	3133	1885	2790	2520	1439	
60 Abgang von Sachgütern							-9	146		
Selbstfinanzierungsgrad	114	66	23	159	82	153	114	128	239	<u>Selbstfinanzierung x 100</u> Nettoinvestitionen
Finanzertrag	18521	18625	18184	18544	19293	18896	19082	18547	17723	
40 Steuern	14213	14722	14335	14484	14876	14671	14292	13580	13339	
41 Konzessionen	210	219	208	210	275	154	154	152	156	
42 Vermögenserträge	178	229	190	202	209	151	178	1043	450	
43 Entgelte	1580	1570	1793	1888	2108	2114	2446	1846	2066	
45 Gemeinden Rückerst.	27	27	26	38	40	75	78	74	26	
46 Beiträge	2313	1858	1632	1722	1785	1731	1934	1852	1686	
Selbstfinanzierungsanteil	4	5	2	12	13	15	17	18	19	<u>Selbstfinanzierung x 100</u> Finanzertrag
Kapitaldienst	981	902	1021	1028	1259	1476	1370	1668	1848	
32 Passivzinsen	193	191	309	300	445	437	470	571	758	
42 Vermögenserträge	-178	-229	-190	-202	-209	-151	-178	-1043	-450	
942.3 Liegensch.Aufwand	7	14	9	4	11	17	14	11	8	
424 Buchgewinne		19	6	0	11	13	9	829	232	
331 Abschreibungen	959	907	887	926	1001	1160	1055	1300	1300	
Kapitaldienstanteil	5	5	6	6	7	8	7	9	10	<u>Kapitaldienst x 100</u> Finanzertrag
Nettozinsen	20	-5	134	102	258	316	315	368	548	
32 Passivzinsen	193	191	309	300	445	437	470	571	758	
42 Vermögenserträge	-178	-229	-190	-202	-209	-151	-178	-1043	-450	
942.3 Liegensch.Aufwand	5	14	9	4	11	17	14	11	8	
424 Buchgewinne	0	19	6	0	11	13	9	829	232	
Zinsbelastungsanteil	0	0	1	1	1	2	2	2	3	<u>Nettozinsen x 100</u> Finanzertrag
Fremdkapital	16500	17128	15895	14649	17225	15419	15464	15099	21152	
Finanzvermögen	-9000	-10672	-9924	-9933	-11707	-10470	-9530	-8774	-13929	
Nettoschuld	7500	6456	5971	4716	5518	4949	5934	6325	7223	Fremdkapital ./. Finanzvermögen
Einwohnerzahl	4930	4919	4904	4808	4808	4868	4860	4841	4740	
Pro-Kopf-Verschuldung	1521	1312	1218	981	1148	1017	1221	1307	1524	<u>Nettoschuld</u> Einwohnerzahl

Grafiken zum Aufwand nach Funktionen

Nettoaufwand nach Funktionen in Fr. '000.-

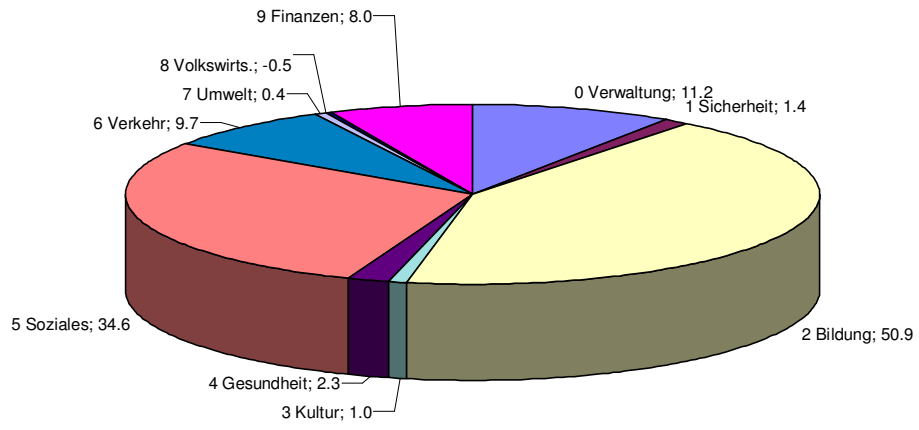


Nettoaufwand nach Funktionen in Prozenten



Grafiken zum Aufwand nach Funktionen

Nettoaufwand nach Funktionen in Steuerpunkten



Beschlussesentwurf Rechnung 2013

Der Gemeinderat beschliesst:

1. Die Kreditüberschreitungen gemäss Aufstellung ab Seite 39 werden bewilligt.
2. Der Abschluss der erledigten Investitionen ab Seite 24 wird genehmigt.
3. Die vorliegende laufende Rechnung und die Bestandesrechnung werden zuhanden der Gemeindeversammlung genehmigt.

Die Gemeindeversammlung beschliesst:

1. Die Laufende Rechnung, die per 31.12.2013 bei Aufwendungen von Fr. 20'074'409.02 und Erträgen von Fr. 20'114'939.33 mit einem Ertragsüberschuss von Fr. 40'530.31 abschliesst, wird genehmigt.
2. Die Investitionsrechnung, die per 31.12.2013 bei Ausgaben von Fr. 1'816'555.57 und Einnahmen von Fr. 394'544.50 mit Nettoinvestitionen von Fr. 1'422'011.07 abschliesst, wird genehmigt.
3. Der Ertragsüberschuss von Fr. 40'530.31 wird für zusätzliche Abschreibungen auf dem Verwaltungsvermögen verwendet.
4. Die Rechnung der Spezialfinanzierung Abwasser, die per 31.12.2013 bei Aufwendungen von Fr. 524'822.50 und Erträgen von Fr. 512'034.92 mit einem Aufwandüberschuss von Fr. 12'787.58 abschliesst, wird genehmigt.
5. Der Aufwandüberschuss der Spezialfinanzierung Abwasser von Fr. 12'787.58 wird dem Eigenkapital „Spezialfinanzierung Abwasser“ belastet.
6. Die Rechnung der Spezialfinanzierung Abfall, die per 31.12.2013 bei Aufwendungen von Fr. 456'457.18 und Erträgen von Fr. 458'771.69 mit einem Ertragsüberschuss von Fr. 2'314.51 abschliesst, wird genehmigt.
7. Der Ertragsüberschuss der Spezialfinanzierung Abfall von Fr. 2'314.51 wird als Einlage in das Eigenkapital „Spezialfinanzierung Abfall“ verwendet.
8. Nachstehende Bilanz per 31. Dezember 2013 wird genehmigt:

AKTIVEN

Finanzvermögen	Fr.	10'672'457.62
Verwaltungsvermögen	Fr.	10'382'066.59
	Fr.	21'054'524.21

PASSIVEN

Fremdkapital	Fr.	17'127'897.03
Spezialfinanzierungen	Fr.	1'270'917.42
Eigenkapital	Fr.	2'655'709.76
	Fr.	21'054'524.21

Genehmigungsvermerke

Rechnung 2013 abgeschlossen und zuhanden der Rechnungsprüfung weitergeleitet.

Wangen bei Olten, 28. April 2013

Der Finanzverwalter

Rolf Zimmermann

Vom Gemeinderat zuhanden der Gemeindeversammlung genehmigt am 26. Mai 2014.

Namens des Gemeinderates

Der Gemeindepräsident

Der Gemeindeschreiber

Beat Frey

Beat Wildi

Durch die Gemeindeversammlung genehmigt am 23. Juni 2014

Der Gemeindepräsident

Der Gemeindeschreiber

Beat Frey

Beat Wildi